

GAM
GONZAGARREDI
MONTESSORI

MATERIALE MONTESSORI | MONTESSORI MATERIAL

INDICE

INDEX

003 **GAM**
GONZAGARREDI MONTESSORI SRL

008 **MATERIALE 0-3**
INFANT & TODDLER

032 **VITA PRATICA**
PRACTICAL LIFE

046 **MATERIALI SENSORIALI**
SENSORIAL

068 **LINGUAGGIO**
LANGUAGE

089 **MATEMATICA**
MATHEMATICS

134 **GEOMETRIA**
GEOMETRY

144 **BIOLOGIA**
BIOLOGY

154 **GEOGRAFIA**
GEOGRAPHY

170 **ALTRI MATERIALI**
ADDITIONAL MATERIALS

180 **ROBOTICA EDUCATIVA**
EDUCATIONAL ROBOTICS

181 **RICAMBI**
REPLACEMENTS

GONZAGA 1925

1 2 3 4

1. Maria Montessori (1870-1952) - *Maria Montessori (1870-1952)*
2. Donna Maria Maraini Guerrieri Gonzaga (1869-1950) - *Donna Maria Maraini Guerrieri Gonzaga (1869-1950)*
3. "Casa dei Bambini", Palidano di Gonzaga, 1928 - *"Casa dei Bambini", Palidano di Gonzaga, 1928*
4. Catalogo del materiale e degli arredi Montessori prodotti a Gonzaga, 1938 - *Catalogue of Montessori materials and furniture made in Gonzaga, 1938*

La storia del Materiale Montessori
The history of Montessori Materials

Fu con la collaborazione di Gonzagarredi che **Maria Montessori** produsse i primi materiali.
Le prime tracce di questa collaborazione risalgono ai primi del novecento e alla sua amicizia con la Marchesa **Maria Maraini Guerrieri Gonzaga** che fu tra le prime a condividere e a sostenere le scoperte di Maria Montessori, tanto da ospitarla svariate volte a Gonzaga. Il primo frutto della loro sincera amicizia e stretta collaborazione fu la **"Casa dei Bambini Carlo Guerrieri Gonzaga"**.
Fu in occasione di una delle sue frequenti visite a Gonzaga che Maria Montessori commissionò la realizzazione dei primi prodotti Montessori a Ernesto Bassoli che successivamente fondò la **"Società Anonima per il Materiale Montessori"**, società che diventerà in futuro la Gonzagarredi.
Nella nuova sede GAM è stato allestito il **Museo Montessori – MEMO**, nel quale sono esposti i **primi materiali** ideati dalla grande pedagogista Maria Montessori.
Gli oggetti esposti testimoniano le lontane origini dei materiali e degli arredi prodotti a Gonzaga e la storia che li lega a Maria Montessori fin dai primi anni del secolo scorso, dal giorno in cui, accompagnata dall'amica e collaboratrice Maria Maraini Guerrieri Gonzaga, entrò nella bottega artigiana "Bassoli", situata nella piazza di Gonzaga a pochi passi dall'attuale sede, e stabilì i primi rapporti con gli abili falegnami per la fabbricazione dei materiali.
MEMO rappresenta il luogo in cui GAM GonzagArredi Montessori ha voluto preservare e rendere accessibile a tutti un patrimonio culturale unico al mondo e, allo stesso tempo, grazie anche alla sala convegni ivi situata, favorire la divulgazione, il dibattito e momenti di formazione tanto sull'approccio educativo montessoriano quanto sui più recenti orientamenti educativi.

*It was in collaboration with Gonzagarredi that **Maria Montessori** produced the first materials.*
*The first traces of this collaboration go back to the early twentieth century and to her friendship with the Marchioness **Maria Mariani Guerrieri Gonzaga**, who was among the first to endorse and support Maria Montessori's theories, and invited her to stay on several occasions in Gonzaga. The first fruit of their sincere friendship and close cooperation was the "**Casa dei Bambini Carlo Gurerrieri Gonzaga"**.*
*At the new GAM headquarters the **Montessori Museum - MEMO** presents a display of the **first educational materials** designed by the great educator Maria Montessori.*
These objects show the origins of the materials and furniture as well as the history that links them to Maria Montessori starting at the beginning of the last century, from the day when she entered the "Bassoli" workshop, located in the main square of Gonzaga, accompanied by her friend and collaborator Maria Maraini Guerrieri Gonzaga. Here, Maria Montessori established her first relationships with skilled carpenters to manufacture the materials and furniture according to her educational method.
***MEMO** is the place where GAM GonzagArredi Montessori wants to preserve and make this unique cultural heritage available to all and, at the same time thanks to the conference facilities, wants to promote debate and opportunities for training on the Montessori educational approach, as well as on the latest educational guidelines.*

GAM oggi
GAM today

GonzagArredi Montessori

Sono passati più di cent'anni dalla nascita dei primi materiali Montessori, ma sono ancora gli stessi principi che regolano e che spingono l'azienda **GAM GonzagArredi Montessori** nello sviluppo di nuovi prodotti. L'obiettivo è quello di offrire ai bambini prodotti di altissima qualità coerenti con le regole dettate da **Maria Montessori** e in grado di farli crescere in piena libertà e autonomia. Ogni nuovo materiale nasce dalle idee di un team di professionisti in grado di combinare le esigenze dei bambini e delle insegnanti Montessori da un lato e i principi montessoriani dall'altro. Il fatto che il primo vero nome della nostra azienda riportasse il nome "Montessori" nella propria ragione sociale non solo ci riempie di orgoglio ma testimonia la radice montessoriana unica e indissolubile della nostra azienda. Sui principi di Maria Montessori sono stati realizzati tutti i nostri prodotti e l'azienda continua a sviluppare le sue idee.
GAM GonzagArredi Montessori ha acquistato nel 2014 la storica azienda Gonzagarredi ed è oggi parte del **Gruppo i'M**, di cui fanno parte anche le aziende IMILANI, specializzata nello stampaggio di contenitori in plastica e, ANICRIN che produce articoli destinati al settore della diagnostica.
GAM è oggi, in continuità storica con Gonzagarredi, eccellenza nazionale nella progettazione partecipata di ambienti per la cultura e l'infanzia. La grande esperienza dei nostri tecnici specializzati, che si sono occupati dell'arredo della maggioranza delle strutture pubbliche e dei più prestigiosi nidi aziendali, si arricchisce da sempre della collaborazione con esperti nei vari settori che ne assicurano il costante aggiornamento sul piano tecnico. Oggi GAM vanta una fruttuosa collaborazione con l'architetto **Giovanni Fumagalli**, che, alla guida del gruppo di lavoro formato da tecnici e architetti, si occupa dello sviluppo di linee di arredi e per l'infanzia di nuova concezione.

*It's been over a hundred years since the first Montessori materials and furniture were created, but the same principles still govern and drive **GAM GonzagArredi Montessori** in the development of new products. The objecting is to offer children the highest quality products consistent with the principles laid down by **Maria Montessori**, which will enable them to grow in complete freedom and autonomy. Each new material is created from the ideas of a team of professionals who combine the needs of children and Montessori teachers on the one hand and Montessori principles on the other. The fact that the first real name of our company included "Montessori" in its title not only fills us with pride, but bears witness to the unique and indissoluble Montessori roots of our company. All our products have been built on the principles of Maria Montessori and the company continues to develop those ideas.*
*In 2014 GAM GonzagArredi Montessori took over the historic company Gonzagarredi and it is now part of the **i'M Group**, which also includes the companies IMILANI, specialized in the molding of plastic containers, and ANICRIN, which produces items for the diagnostic sector.*

*GAM continues in the best tradition of Gonzagarredi as national leader in the participatory design of environments for libraries and schools. Our technicians have a long experience in furnishing public facilities and the most prestigious company nurseries, enriched by close collaboration with experts in the field that keep us up to date on all technical aspects. Now GAM is collaborating fruitfully with the architect **Giovanni Fumagalli**, who is currently heading a team of technicians committed to the development of new concepts in children furniture.*

Certificazioni, Sicurezza & Design
Certification, Safety & Design

I prodotti GAM sono sottoposti a numerosi test di sicurezza, resistenza e atossicità in laboratori autorizzati. I materiali Montessori presentati in questo catalogo non sono giocattoli ma materiali educativi, destinati a essere utilizzati sotto supervisione di un educatore Montessori o di un adulto. Per la progettazione, l'acquisto, la produzione e la vendita dei nostri prodotti GAM GonzagArredi Montessori si attiene ai seguenti principi:

PEDAGOGIA. I materiali tengono conto, oltre che della lunga esperienza della azienda e della competenza del personale interno, della consulenza di diversi pedagogisti ed educatori. Nel caso specifico del materiale Montessori, la nostra azienda è una delle tre al mondo i cui materiali sono approvati dall'Association Montessori Internationale. Le altre due si trovano in Olanda e in Giappone. Ciò significa che i materiali sono stati valutati e approvati dal più autorevole comitato di esperti a livello internazionale per quanto attiene alla rispondenza ai principi pedagogici.

QUALITÀ. La precisione, la finitura e la durabilità dei prodotti dipendono dalla qualità dei materiali e dei processi produttivi. GAM opera in modo tale da offrire prodotti di elevato standard qualitativo.

SICUREZZA. I materiali progettati e realizzati sono conformi ai più elevati standard di sicurezza nel campo dei prodotti per l'infanzia. Le materie prime, gli accessori e le varie lavorazioni, tra cui in particolare le verniciature, sono attentamente selezionati e tracciati in modo da garantire la totale sicurezza e atossicità dei prodotti finiti.

ETICA. Da chi sono fabbricati i materiali? Sono stati rispettati tutti i diritti dei lavoratori che producono i materiali? In quali condizioni lavorano? Per poter dare risposte certe a queste domande è necessario avere il controllo del sito produttivo. Riteniamo che chi crede nel bambino e ha a cuore il suo sano ed equilibrato sviluppo, fisico e morale, debba anche avere un occhio di riguardo verso questi temi e assicurarsi che alcuni semplici fondamentali principi etici e morali siano rispettati.

Nel 2015 GAM GonzagArredi Montessori ha istituito un rapporto di collaborazione con il Gruppo Heutink con l'obiettivo di creare il più vasto insieme al mondo di prodotti di qualità per gli ambienti educativi. Tale collaborazione assicura il rispetto dei principi più più sopra riportati, grazie alla diretta proprietà e al controllo di tutta la filiera produttiva fino alla distribuzione.

Insieme al nostro team di educatori specializzati, progettiamo e sviluppiamo materiali innovativi volti al supporto del gioco e della crescita. I nostri materiali si basano su caratteristiche e finalità educative riconosciute a livello internazionale, offriamo anche formazione e supporto a insegnanti e distributori.

GAM's products are subjected to safety, strength and atoxicity tests at authorised laboratories. All goods shown on this catalogue are not toys but educational materials, intended for use under the supervision of a Montessori teacher or an adult.
Design, purchasing, production and distribution of GAM's products strictly follow four basic principles:

***PEDAGOGY**. The materials are designed and manufactured according to the expertise and long experience of the company's staff as well as the advice of several educationists and teachers. In the specific case of the Montessori materials, our company is one of three in the world whose materials are approved by the Association Montessori Internationale. The two other ones are located in the Netherlands and Japan. This means that the materials have been assessed and approved by the most authoritative committee of experts at international level with regard to compliance with the pedagogical principles.*

***QUALITY**. The accuracy, finish and durability of the products depend on the quality of materials and production processes. GAM operates to offer very high quality products.*

***SAFETY**. The materials designed and produced by GAM meet the highest safety standards in the field of children products. The raw materials, the components and the various processes, including in particular the color coatings, are carefully selected and tracked so as to ensure the maximum safety and non-toxicity of the finished products.*

***ETHICS**. Who has manufactured the materials? Have all workers' rights been respected in manufacturing the materials? What working environment do they work in? In order to be able to give definite answers to these questions you need to have complete control on the production site. We think that those who believe in the child and cares about her/his healthy and balanced physical and moral development, should also have an eye towards these issues and make sure some fundamental moral and ethical principles are respected.*

In 2015 GAM GonzagArredi Montessori established a partnership with Heutink Group. The new cooperation between the two Groups of Companies is aimed at creating the most comprehensive range of quality products for educational environments worldwide. This cooperation ensures the respect of the principles provided above, thanks to the direct ownership and control of the entire production process to distribution.

Together with our team of educational specialists, we design and develop innovative materials aimed at supporting play and development. Our materials are based on internationally proven curricula and learning goals, besides supplying a wide range of educational products, we also offer training and support for teachers and distributors.

Dopo i primi contatti avuti con Maria Montessori, **GAM GonzagArredi Montessori** ha costantemente mantenuto i collegamenti con le sue più strette collaboratrici e con l'Opera Nazionale Montessori (ONM), l'ente nato nel 1925 a Roma per volere della dottoressa Montessori al fine di promuovere la diffusione del suo metodo in Italia.
In un secondo tempo sono stati stretti rapporti con l'Association Montessori Internationale (AMI) con sede ad Amsterdam in Olanda, l'altro ente fondato da Maria Montessori nel 1929 per la diffusione del metodo e la formazione degli insegnati nel mondo.
A tutt'oggi GAM collabora con ONM e AMI per assicurare la massima rispondenza dei materiali ai principi pedagogici in base ai quali sono stati originariamente ideati e condividendo in generale visione, missione e obiettivi descritti qui di seguito.

*After the first contact with Maria Montessori, **GAM GonzagArredi Montessori** has constantly been in touch with her closest collaborators at the Opera Nazionale Montessori (ONM), the organization founded in 1925 in Rome to spread Dr. Montessori's methods in Italy.*
Since then GAM has established an important relationship with the Association Montessori Internationale (AMI) based in Amsterdam - Netherlands, the other organization founded by Maria Montessori in 1929 to promote the method and the training of teachers all over the world.
At present GAM cooperates with ONM and AMI to ensure the maximum compliance of all materials to the pedagogical principles upon which they were originally designed and to share Maria Montessori's vision, mission and purposes described below.

L'**Opera Nazionale Montessori** con sede a Roma è erede e titolare di una tradizione educativa e pedagogica di carattere scientifico e si configura quale organizzazione nazionale di ricerca e sperimentazione, di formazione e aggiornamento, di assistenza e consulenza, di promozione e diffusione con riferimento ai principi ideali, scientifici e metodologici montessoriani.
In conformità dell'originario intendimento della sua Fondatrice, Maria Montessori, è consegnataria del compito di conservare e diffondere il pensiero e l'opera di Maria Montessori, di svilupparne il patrimonio storico e scientifico, di garantire l'identità ideale e pratica del suo metodo.
L'ONM persegue i propri obiettivi, indirizzandoli all'attuazione della completa formazione dell'essere umano secondo i principi di autonomia, libertà e responsabilità individuali che sono condizioni per la realizzazione e l'espressione delle potenzialità umane e per l'affermazione concreta dei diritti dell'infanzia.

*The **Opera Nazionale Montessori**, based in Rome, is the heir and owner of the scientific, educational and pedagogical tradition and is set up as a national organization for research, experimentation, training, updating, support, advice, promotion and diffusion of Montessori's scientific and methodological principles.*
In accordance with the original intent of its founder, Maria Montessori, its task is to preserve and spread the thoughts and work of Maria Montessori, to develop its historical and scientific heritage and to ensure the perfect identity and practice of her method.
The ONM pursues its objectives by implementing the complete development of human beings according to the principles of autonomy, individual freedom and responsibility, which are the fundamental conditions for the realization and expression of human potential and the concrete affirmation of children's rights.

www.montessori.it

L'**Associazione Montessori Internazionale** ha un ruolo unico come custode della storia del movimento Montessori, preservando l'integrità dell'eredità di Maria Montessori. Il ruolo dell'AMI è quello di articolare in modo chiaro la filosofia e la pratica Montessori, al fine di soddisfare le esigenze dei bambini e di influenzare i principi educativi in un mondo che cambia rapidamente. L'integrità pedagogica dell'AMI rispecchia il livello di eccellenza che Maria Montessori prevedeva nell'applicazione del suo metodo. Le linee pedagogiche dell'AMI fanno sì che le scuole ad essa convenzionate offrano programmi educativi che permettano ai bambini di sviluppare il loro potenziale fisico, intellettuale, sociale ed emotivo attraverso un approccio educativo coerente con il contenuto dei corsi di formazione AMI di tutto il mondo. La missione dell'AMI è quella di sostenere lo sviluppo naturale dell'essere umano, dalla nascita alla maturità. Gli obiettivi sono quelli di sostenere, diffondere e promuovere i principi pedagogici e le pratiche formulate da Maria Montessori per il pieno sviluppo dell'essere umano.

***Association Montessori Internationale** has a unique role as custodian of the history of the Montessori movement, maintaining the integrity of Maria Montessori's legacy. In this role, AMI is responsible for articulating Montessori philosophy and practice clearly, in order to meet the needs of children and influence educational paradigms in a rapidly changing world. AMI's pedagogical integrity maintains the level of excellence that Maria Montessori envisaged in the application of Montessori pedagogy in practice. AMI pedagogical standards ensure that AMI recognised schools offer programmes that allow children to develop their physical, intellectual, social and emotional potential and ensure that the approach is consistent with the content presented in AMI training courses worldwide.*
AMI's mission is to support the natural development of the human being from birth to maturity. The objectives are to uphold, propagate and further the pedagogical principles and practice formulated by Maria Montessori for the full development of the human being.

www.montessori-ami.org



MATERIALE 0-3

INFANT & TODDLER

"La mano è quell'organo fine e complicato nella sua struttura, che permette all'intelligenza non solo di manifestarsi, ma di entrare in rapporti speciali con l'ambiente: l'uomo, si può dire, «prende possesso dell'ambiente con la sua mano» e lo trasforma sulla guida dell'intelligenza, compiendo così la sua missione nel gran quadro dell'universo."

"The human hand, so delicate and so complicated, not only allows the mind to reveal itself but enables the whole being to enter into special relationships with its environment. We might even say that man take possession of its environment with his hands. His hands under the guidance of his intellect transform the environment and thus enable him to fulfill his mission in the world."

The Secret of Childhood

Maria Montessori

Il Segreto dell'Infanzia

MATERIALE 0-3

GIOSTRINA MUNARI
THE MUNARI MOBILE

GMN048800

Questa giostrina offre al bambino qualcosa su cui concentrarsi. Il bianco e nero è un ottimo contrasto per i neonati che reagiranno alla vista delle figure geometriche e dei volti.

This mobile gives the child something to focus on. Black and white is an excellent contrast for newborn babies. They will respond to the geometric figures and faces.

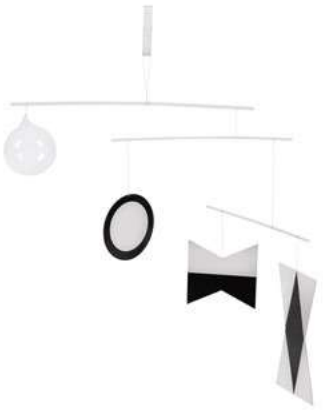

GIOSTRINA OCTAEDRO
THE OCTAHEDRON MOBILE

GMN048900

Una giostrina pensata per la messa a fuoco, con figure tridimensionali sospese realizzate in carta luccicante e appese ad un filo a diverse altezze.

A mobile meant for focusing, with three suspended dimensional figures made of scintillating paper and hung at different lengths with thread.

GIOSTRINA GOBBI
THE GOBBI MOBILE, GREEN

GMN049000

Una giostrina su cui concentrarsi, con cinque gomitoli con gradazioni di filo da ricamo di un unico colore. Offre un'introduzione alla gradazione cromatica.

A mobile to focus on, with five balls with gradations of a single color embroidery floss. It offers an introduction to chromatic gradation.

GIOSTRINA BALLERINE
THE DANCERS MOBILE

GMN049100

Un mobile per il focus visivo, con figure sospese realizzate in carta olografica e appese con filo sottile.

A mobile for visual focus, with suspended figures made of holographic paper and hung at with thin thread.

PALLA DA BATTERE
BATTING BALL

GMN0494000

Questa Palla da Battere lavorata a maglia contiene una campanellino. Stimola il movimento delle mani e delle braccia del bambino.

This knitted Batting Ball contains a little bell. It stimulates the baby's hand and arm movement.

PALLINA MORBIDA DA CALCIARE
KICKING BALL

GMN049700

Questo materiale consiste in una palla morbida realizzata su disegno giapponese di circa 15 cm di diametro. È composta da 12 cuscini triangolari 9 x 5 x 5 cm imbottiti con materiale morbido, cuciti insieme e con un motivo in rilievo. La palla ha una campanella fissata saldamente nella parte inferiore. La palla viene appesa a un nastro sopra il tappetino da movimento vicino alle gambe e ai piedi del bambino, ad un'altezza tale da consentire al bambino di calciarla. È progettato per stimolare il movimento delle gambe del bambino e produrre un suono ripetitivo.

This aid is based on a Japanese designed soft ball approximately 15 cm in diameter. This ball is sewn together and has a relief pattern. It is made of 12 triangular cushions 9 x 5 x 5 cm filled with soft material. The ball has a bell firmly and safely attached at the bottom. The ball hangs from a piece of ribbon low over the movement mat near the child's legs and feet at the height which makes it possible for the child to kick it. It is designed to stimulate the leg movement of the baby and producing a repetitive sound.

PALESTRINA PER GIOSTRINE
THE ACTIVITY GYM

GMN048700

Questo speciale supporto in legno è progettata per appendere le giostrine Montessori all'altezza perfetta per coinvolgere il bambino. Si monta senza senza l'utilizzo di viti, il che ne facilita l'assemblaggio e il trasporto. (Giostrine non incluse)

This wooden activity gym is designed to hang Montessori mobiles at the perfect height to engage your baby. The gym can be mounted without using any screws, which makes it easy to transport. (Mobile sold separately)

MATERIALE 0-3

DISCHI INTERCONNESSI
INTERLOCKING DISCS

GM305N000

A circa sei mesi un bambino inizia a esaminare gli oggetti attraverso il trasferimento da mano a mano. Questo trasferimento ha implicazioni per lo sviluppo degli emisferi destro e sinistro del cervello. I dischi hanno un diametro di 5 cm.

A set of 2 interlocking wooden discs. At about six months the infant begins to examine objects through hand-to-hand transfer. Hand-to-hand transfer of objects has implications for the development of the right and left sides of the brain. Disc diameter: 5 cm.

PALLINA PER DENTIZIONE
TEETHING BALL

GM306N000

Pallina di gomma con apposite sporgenze. Aiuta il neonato che 'mastica' la palla ad alleviare il dolore associato con la crescita dei primi denti.

A rubbery-textured ball with knobs on it. As the infant 'chews' on the ball, it helps to relieve the pain associated with growing the first teeth.

CESTINO CON PALLINE
BASKET WITH BALLS

GMN047900

Il Cestino con Palline è un piccolo cestino contenente un insieme di diversi tipi di palline. Lavorare con questo materiale aiuta il bambino a scoprire dimensioni, peso, trama, ecc.

The Basket of Balls is a small basket containing a set of varying types of balls. Work with this material helps the infant discover size, weight, texture, and more.

METTERE E TOGLIERE CON VASSOIO
3D OBJECT FITTING EXERCISE

GM303N000

All'età di otto o nove mesi un bambino può sperimentare il mettere e togliere un uovo in un porta uovo. Mettere una palla in una coppetta è una nuova esperienza perché il bambino deve rovesciare la coppetta per rimuovere la palla. Inserire un cubo in una scatola è ancora più difficile perché è necessario allineare gli spigoli della scatola e del cubo per riuscire ad inserirlo.

By eight or nine months, an infant can explore putting a wooden egg in a cup and taking it out again. Putting a ball in a cup is a new experience, because the child has to turn over the cup to remove the ball. Putting a cube in a box is even more challenging because it is necessary to line up the corners of the box and cube for success.

SCATOLA IMBUCARE CON PALLINA
OBJECT PERMANENCE BOX WITH TRAY

GM250000H

Scatola per sviluppare la coordinazione occhio-mano e acquisire familiarità con la permanenza di un oggetto in una scatola.

A box to practice eye-hand coordination and become familiar with object permanence.

SCATOLA IMBUCARE CON CASSETTO E PALLINA
OBJECT PERMANENCE BOX WITH DRAWER

GM251000H

Scatola per sviluppare la coordinazione occhio-mano e acquisire familiarità con la permanenza di un oggetto in una scatola.

A box to practice eye-hand coordination and become familiar with object permanence.

SCATOLA IMBUCARE CON PALLA A MAGLIA
IMBUCARE BOX WITH KNIT BALL

GM262000H

Scatola per sviluppare la coordinazione occhio-mano. Il bambino inserisce la palla a maglia nel foro rotondo e quindi inserisce la mano nella apertura più ampia per tirarla fuori.

A box to practice eye-hand coordination. The child inserts the knit ball in the round hole and then insert the hand in the wider opening to take it out.

MATERIALE 0-3

INCASTRO SOLIDO 0-3 #1
0-3 CYLINDER BLOCK #1

GM266100H

Questo materiale stimola la coordinazione occhio-mano. Si tratta di un blocco di incastri solidi con tre cilindri utilizzato per introdurre il bambino alla prima fase di discriminazione visiva delle dimensioni. L'altezza e il diametro dei cilindri aumentano progressivamente dal più piccolo al più grande. Sono realizzati in legno massello di faggio con finitura al naturale.

This material stimulates hand-eye coordination. It is a cylinder block with only three cylinders used to introduce the child to the first stage of visual discrimination of size. Cylinders progress in height and diameter from small to large. Made of solid beechwood with a satin smooth lacquer finish. Each cylinder is individually sanded and lacquered.

INCASTRO SOLIDO 0-3 #2
0-3 CYLINDER BLOCK #2

GM266200H

Questo materiale stimola la coordinazione occhio-mano. Si tratta di un blocco di incastri solidi con tre cilindri utilizzato per introdurre il bambino alla prima fase di discriminazione visiva delle dimensioni. Il diametro dei cilindri aumenta progressivamente dal più fino al più grosso. Sono realizzati in legno massello di faggio con finitura al naturale.

This material stimulates hand-eye coordination. It is a cylinder block with only three cylinders used to introduce the child to the first stage of visual discrimination of size. Cylinders progress in diameter from thin to thick. Made of solid beechwood with a satin smooth lacquer finish. Each cylinder is individually sanded and lacquered.

INCASTRO SOLIDO 0-3 #3
0-3 CYLINDER BLOCK #3

GM266300H

Questo materiale stimola la coordinazione occhio-mano. Si tratta di un blocco di incastri solidi con tre cilindri utilizzato per introdurre il bambino alla prima fase di discriminazione visiva delle dimensioni. L'altezza dei cilindri aumenta progressivamente dal più basso al più alto mentre il diametro rimane costante. Sono realizzati in legno massello di faggio con finitura al naturale.

This material stimulates hand-eye coordination. It is a cylinder block with only 3 cylinders used to introduce the child to the first stage of visual discrimination of size. Cylinders progress in height and diameter from small to large. Made of solid beechwood with a satin smooth lacquer finish. Each cylinder is individually sanded and lacquered.

INCASTRO SOLIDO 0-3 #4
0-3 CYLINDER BLOCK #4

GM266400H

Questo materiale stimola la coordinazione occhio-mano. Si tratta di un blocco di incastri solidi con tre cilindri utilizzato per introdurre il bambino alla prima fase di discriminazione visiva delle dimensioni.
L'altezza dei cilindri aumenta progressivamente dal più basso al più alto mentre il diametro rimane costante. Sono realizzati in legno massello di faggio con finitura al naturale.

This material stimulates hand-eye coordination. It is a cylinder block with only 3 cylinders used to introduce the child to the first stage of visual discrimination of size. Cylinders diminish in height yet increase in diameter from tall to thin and short to thick. Made of solid beechwood with a satin smooth lacquer finish. Each cylinder is individually sanded and lacquered.

SCATOLA IMBUCARE CON CILINDRO
IMBUCARE BOX WITH CYLINDER

GM255000H

Scatola per sviluppare la coordinazione occhio-mano.

A box to practice eye-hand coordination.

SCATOLA IMBUCARE CON CUBO
IMBUCARE BOX WITH CUBE

GM256000H

Scatola per sviluppare la coordinazione occhio-mano.

A box to practice eye-hand coordination.

MATERIALE 0-3

SCATOLA IMBUCARE CON PRISMA TRIANGOLARE
IMBUCARE BOX WITH TRIANGULAR PRISM

GM257000H

Scatola per sviluppare la coordinazione occhio-mano.

A box to practice eye-hand coordination.

SCATOLA IMBUCARE CON PRISMA RETTANGOLARE
IMBUCARE BOX WITH RECTANGULAR PRISM

GM258000H

Scatola per sviluppare la coordinazione occhio-mano.

A box to practice eye-hand coordination.

SCATOLA IMBUCARE CON COPERCHIO RIBALTABILE E 4 PRISMI DIFFERENTI
IMBUCARE BOX WITH 4 SHAPES

GM259N000

Scatola rettangolare con due scompartimenti e un coperchio ribaltabile con quattro fori di diversa forma geometrica. Il bambino inserisce nei fori i solidi della forma geometrica corrispondente e gira il coperchio per vederli.

A rectangular box with 2 compartments and a flip lid with 4 cut-out geometric shapes. The child inserts the shapes in the correct holes and flips the lid over to expose the shapes.

SCATOLA IMBUCARE CON COPERCHIO RIBALTABILE FESSURA E GETTONE
IMBUCARE BOX WITH FLIP LID - 1 SLOT

GM260N000

Scatola rettangolare con due scompartimenti e un coperchio ribaltabile con una fessura. Il bambino inserisce il dischetto nella fessura e gira il coperchio per vederlo.

A rectangular box with 2 compartments and a flip lid with 1 slot. The child inserts the disc in the hole and flips the lid to expose it.

SCATOLA IMBUCARE CON COPERCHIO RIBALTABILE E PALLA A MAGLIA
IMBUCARE BOX WITH FLIP LID - KNIT BALL

GM261N000

Scatola rettangolare con due scompartimenti e un coperchio ribaltabile con un foro. Il bambino inserisce una palla a maglia nel foro e gira il coperchio per vederla.

A rectangular box with 2 compartments and a flip lid with one hole. The child inserts the knit ball in the hole and flips the lid over to expose it.

SCATOLA CON COPERCHIO A SCORRIMENTO
BOX WITH SLIDING LID

GM260N000

Scatola con due scompartimenti e un coperchio scorrevole. Il bambino inserisce diversi oggetti in uno scompartimento e scorre il coperchio per coprirli o scoprirli. (Oggetti non inclusi)

A box with 2 compartments and a sliding lid. The child places various objects in one or both compartments and slides the lid to cover or uncover them. (Objects not included).

VASSOIO IMBUCARE CON BIRILLI
IMBUCARE PEG TRAY

GM311N000

Un vassoio con 6 pioli per sviluppare la coordinazione occhio-mano. Il bambino può anche esercitarsi nell'ordinamento dei colori.

A tray with 6 pegs to develop hand-eye coordination. The child can also practice color sorting.

SCATOLA IMBUCARE CON 3 PALLE A MAGLIA COLORATE
IMBUCARE BOX WITH 3 COLORED KNIT BALLS

GM312N000

Scatola con un cerchio rosso, uno giallo, uno blu stampati sul coperchio. La scatola contiene 3 palle a maglia colorate, 2 bastoncini e 1 travetto a cui vengono appese le palle a maglia.

A box with a red, a yellow and a blue circle printed on the lid. The box houses 3 colored knit balls on strings, 2 sticks and 1 wooden slat with dowels. A rack is built on the box and the 3 knit balls are hung from the dowels.

MATERIALE 0-3

TAVOLA IMBUCARE CON PALLA A MAGLIA
IMBUCARE BOARD WITH KNIT BALL

GM308N000

Vassoio dotato di divisoria verticale removibile con foro. Il bambino inserisce la palla nel foro attraverso il quale scompare dietro la divisoria. Può essere utilizzato anche da due bambini che siedono uno di fronte all'altro passando la palla attraverso il foro. La superficie del vassoio è ricoperta di feltro.

A tray with a removable wooden divider board with 1 hole. The child inserts the ball through the hole where it 'disappears' behind the divider board. May also be used with two children where they each sit at one side and 'pass' the ball back and forth. The bottom of the tray is covered in felt.

TAVOLA IMBUCARE CON DISCHETTO
IMBUCARE BOARD WITH DISC

GM309N000

Vassoio dotato di divisoria verticale removibile con una fessura. Il bambino inserisce un dischetto nella fessura attraverso la quale scompare dietro la divisoria. Può essere utilizzato anche da due bambini che siedono uno di fronte all'altro passandosi il dischetto attraverso la fessura. La superficie del vassoio è ricoperta di feltro per ridurre il rumore.

A tray with a removable wooden divider board with 1 slot. The child inserts the disc through the slot where it 'disappears' behind the divider board. May also be used with two children where they each sit at one side and 'pass' the disc back and forth. The bottom of the tray is covered in felt to reduce noise.

ANELLI SU PIOLO VERTICALE
RINGS ON VERTICAL DOWEL

GM280000H

Questo materiale stimola la coordinazione occhio-mano.

This material stimulates the eye-hand coordination.

ANELLI SU PIOLO ORIZZONTALE
RINGS ON HORIZONTAL DOWEL

GM281000H

Questo materiale stimola la coordinazione occhio-mano.

This material stimulates the eye-hand coordination.

DISCHI SU PIOLO VERTICALE
DISCS ON VERTICAL DOWEL

GM282000H

Questo materiale stimola la coordinazione occhio-mano.

This material stimulates the eye-hand coordination.

CUBI SU PIOLO ORIZZONTALE
DISCS ON HORIZONTAL DOWEL

GM283100H

Questo materiale stimola la coordinazione occhio-mano.

This material stimulates the eye-hand coordination.

MATERIALE 0-3

DISCHI SU PIOLO ORIZZONTALE
RINGS ON HORIZONTAL DOWEL

GM285000H

Questo materiale stimola la coordinazione occhio-mano.

This material stimulates the eye-hand coordination.

TRE DISCHI SU PIOLO VERTICALE
THREE DISCS ON VERTICAL DOWEL

GM286000H

Questo materiale stimola la coordinazione occhio-mano.

This material stimulates the eye-hand coordination.

DISCHI COLORATI SU PIOLI COLORATI
COLORED DISCS ON COLORED DOWELS

GM287100H

Questo materiale stimola la coordinazione occhio-mano.

This material stimulates the eye-hand coordination.



ANELLI SU PIOLO A DONDOLO
ROCKING STACKER

GM285000H

Il bambino impila gli anelli sul piolo a forma di cono ''a dondolo''. L'uso di questo materiale aiuta a sviluppare la concentrazione occhio-mano, la discriminazione delle dimensioni, la concentrazione, la messa a fuoco e la consapevolezza spaziale. Dimensioni: 17,5 x Ø 12,5 cm.

The child stacks the rings on the 'rocking' cone-shaped peg. Use of this material aids in developing hand-eye concentration, size discrimination, concentration, focus and spatial awareness. Measures: 17.5 x Ø 12.5 cm.

SCATOLA DELLE PALLINE DA SCHIACCIARE
PUSH BOX

GMN041700

Il bambino spinge le palline attraverso i fori. Questa azione affina i movimenti della mano: controllo della mano, del polso e delle dita. Migliora le capacità manipolative del bambino, rafforza le dita e le mani e dà una comprensione della permanenza dell'oggetto. Dimensioni: 23 x 16 x 10,5 cm.

The child pushes the balls through the lined holes. This action develops the refined hand movements - hand, wrist and finger control. It improves the child's manipulative skills, strengthens their fingers and hands, and gives an understanding of object permanence. Measures: 23 x 16 x 10.5 cm.

SCATOLA IMBUCARE CON CILINDRI
IMBUCARE BOX WITH DIFFERENT CYLINDERS

GM263000H

Questo materiale stimola la coordinazione occhio-mano. Il bambino può sperimentare una diversa modalità di introduzione ed estrazione di cilindretti di diverso diametro.
Il materiale consiste di una scatola di legno naturale dotata nella parte superiore di dodici fori differenti, su cui infilare altrettanti cilindretti della stessa altezza ma di diverso diametro. Estraendo il cassettino, i cilindri scivolano fino al bordo esterno che ne blocca la fuoriuscita.

This material stimulates hand-eye coordination. The child can experience a different way of introducing and extracting cylinders of different diameter.
The material consists of a natural wooden box equipped at the top of twelve different holes, on which to insert as many cylinders with the same height but different diameter. By extracting the drawer, the cylinders fall and slide to the outer edge of the box.

MATERIALE 0-3

SCATOLA IMBUCARE CON CILINDRI IN GRADAZIONE
CYLINDER SLIDE

GMN041800

L'uso di questo materiale aiuta il bambino a sviluppare le sue capacità di problem solving, coordinazione occhio-mano, discriminazione delle dimensioni e percezione visiva. Lo scivolo facile da tirare e l'azione dei cilindri motivano il bambino a ripetere l'attività. Dimensioni: 35 x 11 x 12 cm.

Use of this material helps the child develop his problem solving skills, hand-eye coordination, size discrimination and visual perception. The easy to pull slide and action of the cylinders motivates the child to repeat the activity. Measures: 35 x 11 x 12 cm.



BULLONI E SPINOTTI
BOLTS AND PEGS

GMN041000

Con questo esercizio il bambino perfeziona la coordinazione occhio-mano, sviluppa i muscoli e la destrezza delle mani e si esercita con la presa a pinza durante la manipolazione dei bulloni. Presa che risulta essenziale successimvamente per una corretta impugnatura della matita. Dimensioni: 24 x 16 x 5,5 cm.

With this exercise the child perfects its hand-eye coordination, builds hand muscles and dexterity and practices using the fine motor pincer grasp when manipulating the bolts. The last of which is essential for a proper pencil grasp. Measures: 24 x 16 x 5.5 cm.

AVVITARE / SVITARE
SCREW/UNSCREW

GM293000H

Questo materiale aiuta il bambino a sviluppare il controllo della rotazione del polso.

This material helps the child to develop control of wrist rotation.

SFERE SU PICCOLI PIOLI
SPHERES ON SMALL PEGS

GM291N000

Una tavola quadrata di legno con 4 piccoli pioli su cui sono infilate 4 palline di due dimensioni diverse. Le palline invitano il bambino ad afferrare e scoprire le diverse dimensioni. Posizionare le palline sui pioli è un'altra nuova sfida per il bambino. Quando i pioli sembrano "scomparire" nelle palline, il bambino sperimenta che anche il foro centrale scompare e la forma diventa intera.

A square wooden board with 4 small pegs that holds 4 balls of two different sizes. The balls invite the child to grasp and to discover the differing sizes. Placing the balls on the pegs is another new challenge for the infant. As the pegs seem to 'disappear' in the balls, the child experiences that the center hole in the ball disappears too, and the shape becomes whole.

ELLISSOIDI SU PICCOLI PIOLI
ELLIPSOIDS ON SMALL PEGS

GM290N000

Una tavola di legno quadrata con 4 pioli su cui sono infilati 4 ellissoidi della stessa dimensione. Posizionare gli ellissoidi sui pioli è un compito impegnativo per il bambino. Quando i pioli sembrano "scomparire" negli ellissoidi, il bambino sperimenta che anche il foro centrale nell'ellissoide scompare e la forma diventa intera.

A square wooden board with 4 pegs that holds 4 ellipsoids of the same size. Placing the ellipsoids on the pegs is a challenging task for the infant. As the pegs seem to 'disappear' in the ellipsoids, the child experiences that the center hole in the ellipsoid disappears too, and the shape becomes whole.

VARIANTE DEL PIOLO ORIZZONTALE - DIRITTO
HORIZONTAL DOWEL VARIATION - STRAIGHT

GM288000H

Questo materiale stimola la coordinazione occhio-mano.

This material stimulates the eye-hand coordination.

MATERIALE 0-3

VARIANTE DEL PIOLO ORIZZONTALE - SERPENTINA
HORIZONTAL DOWEL VARIATION - SERPENTINE

GM289000H

Questo materiale stimola la coordinazione occhio-mano.

This material stimulates the eye-hand coordination.

SET DI INCASTRI SINGOLI DELLE FORME GEOMETRICHE
SINGLE SHAPE PUZZLE SET

GM270000H

Set di 3 incastri singoli: un cerchio, un quadrato, un triangolo equilatero.

Set of 3 single geometry shapes insets: circle, square, equilateral triangle.

SET DI INCASTRI MULTIPLI DELLE FORME GEOMETRICHE
MULTIPLE SHAPE PUZZLE SET

GM271100H

Incastri delle forme geometriche: quadrato, cerchio, triangolo.

3-piece puzzle: square-circle-triangle.

CERCHI
CIRCLES

GM272000H

Questo materiale stimola la coordinazione occhio-mano. È un tipo di materiale che avvia il bambino ad una progressiva interiorizzazione del concetto di frazione; è opportuno presentarlo quando ha raggiunto una capacità di prensione più raffinata, una buona coordinazione visiva e manuale e un controllo della rotazione del polso. E' costituito da un vassoio in multistrato di legno con tre incavi circolari su cui far coincidere 3 cerchi colorati: uno intero, uno diviso a metà, uno in quarti.

This material stimulates hand-eye coordination. This material initiates the child to a progressive internalization of the concept of fraction. It is appropriate to present it when the child has developed good fine motor skills, good visual and manual coordination and control of the rotation of the wrist. It consists of a wooden tray with 3 circular hollows into which inserting 3 colored circles: one whole, one divided in halves, one in quarters.

QUADRATI E TRIANGOLI
SQUARES AND TRIANGLES

GM273000H

Questo materiale stimola la coordinazione occhio-mano. È un tipo di materiale che avvia il bambino ad una progressiva interiorizzazione del concetto di frazione; è opportuno presentarlo quando ha raggiunto una capacità di prensione più raffinata, una buona coordinazione visiva e manuale e un controllo della rotazione del polso. E' costituito da un vassoio con tre incavi quadrati su cui far coincidere 3 quadrati colorati: uno intero, uno diviso in diagonale, uno in quattro triangoli.

This material stimulates hand-eye coordination. This material initiates the child to a progressive internalization of the concept of fraction. It is appropriate to present it when the child has developed good fine motor skills, good visual and manual coordination and a control of the rotation of the wrist. It consists of a tray with 3 square hollows into which inserting 3 colored squares: one whole, one divided diagonally, one in four triangles.

QUADRATI E RETTANGOLI
SQUARES AND RECTANGLES

GM274000H



Questo materiale stimola la coordinazione occhio-mano. È un tipo di materiale che avvia il bambino ad una progressiva interiorizzazione del concetto di frazione; è opportuno presentarlo quando ha raggiunto una capacità di prensione più raffinata, una buona coordinazione visiva e manuale e un controllo della rotazione del polso. E' costituito da un vassoio con tre incavi quadrati su cui far coincidere 3 quadrati colorati: uno intero, uno diviso a metà, uno in quarti.

This material stimulates hand-eye coordination. This material initiates the child to a progressive internalization of the concept of fraction. It is appropriate to present it when the child has developed good fine motor skills, good visual and manual coordination and a control of the rotation of the wrist. It consists of a tray with 3 square hollows into which inserting 3 colored squares: one whole, one divided in halves, one in quarters.

MATERIALE 0-3

INCASTRI 1-3 ANNI: FOCA
TODDLER PUZZLE: SEAL

GM27101N0

Questo puzzle stimola la coordinazione occhio-mano e le capacità motorie del bambino. La foto realistica rende molto attraente lavorare con questo puzzle.

This puzzle stimulates hand-eye coordination and fine motor skills of the young child. The realistic photo makes it very attractive to work with this puzzle.

INCASTRI 1-3 ANNI: 3 ORSI
TODDLER PUZZLE: 3 BEARS

GM27102N0

Questo puzzle attraente stimola la coordinazione occhio-mano e le capacità motorie del bambino. Le immagini, realistiche e di corrette proporzioni, consentono al bambino di imparare la differenza tra "grande" e "piccolo".

This attractive puzzle stimulates hand-eye coordination and fine motor skills of the young child. The realistic images are placed in the right proportions and enable the child to learn the difference between "big" and "small".

INCASTRI 1-3 ANNI: 4 ELEFANTI
TODDLER PUZZLE: 4 ELEPHANTS

GM27103N0

Questo puzzle attraente stimola la coordinazione occhio-mano e le capacità motorie del bambino. Le immagini realistiche consentono al bambino di imparare la differenza tra "grande" e "piccolo".

This attractive puzzle stimulates hand-eye coordination and fine motor skills of the young child. The realistic images enable the child to learn the difference between "big" and "small".

INCASTRI 1-3 ANNI: 5 ANIMALI SELVAGGI
TODDLER PUZZLE: 5 WILD ANIMALS

GM27104N0

Questo puzzle stimola la coordinazione occhio-mano e le capacità motorie del bambino. La foto realistica rende molto attraente lavorare con questo puzzle.

This puzzle stimulates hand-eye coordination and fine motor skills of the young child. The realistic photo makes it very attractive to work with this puzzle.

INCASTRI 1-3 ANNI: GIRAFFA
TODDLER PUZZLE: GIRAFFE

GM27105N0

Questo puzzle attraente e realistico stimola la coordinazione occhio-mano e le capacità motorie del bambino. Ogni pezzo di puzzle rappresenta una parte dell'animale, che stimola il vocabolario del bambino.

This attractive and realistic puzzle stimulates the child's hand-eye coordination and motor skills. Each puzzle piece represents a part of the animal, which stimulates the child's vocabulary.

INCASTRI 1-3 ANNI: CAVOLFIORE
TODDLER PUZZLE: CAULIFLOWER

GM27106N0

Questo puzzle stimola la coordinazione occhio-mano e le capacità motorie del bambino. La foto realistica rende molto attraente lavorare con questo puzzle.

This puzzle stimulates the child's hand-eye coordination and motor skills. The realistic picture makes working with this puzzle very attractive.

INCASTRI 1-3 ANNI: 3 VERDURE
TODDLER PUZZLE: 3 VEGETABLES

GM27107N0

Questo puzzle attraente stimola la coordinazione occhio-mano e le capacità motorie del bambino. Le immagini, realistiche e di corrette proporzioni, consentono al bambino di imparare la differenza tra "grande" e "piccolo".

This attractive puzzle stimulates the child's hand-eye coordination and motor skills. The realistic pictures are placed in the right proportions and allow the child to learn the difference between "big" and "small".

INCASTRI 1-3 ANNI: 4 POMODORI
TODDLER PUZZLE: 4 TOMATOES

GM27108N0

Questo puzzle attraente stimola la coordinazione occhio-mano e le capacità motorie del bambino. Le immagini realistiche consentono al bambino di imparare la differenza tra "grande" e "piccolo".

This attractive puzzle stimulates the child's hand-eye coordination and motor skills. The realistic pictures allow the child to learn the difference between "big" and "small".

MATERIALE 0-3

INCASTRI 1-3 ANNI: 5 VEGETALI
TODDLER PUZZLE: 5 VEGETABLES

GM27109N0

Questo puzzle attraente stimola la coordinazione occhio-mano e le capacità motorie del bambino. Le immagini, realistiche e di corrette proporzioni, consentono al bambino di imparare la differenza tra "grande" e "piccolo".

This attractive puzzle stimulates the child's hand-eye coordination and motor skills. The realistic pictures are placed in the right proportions and allow the child to learn the difference between "big" and "small".

INCASTRI 1-3 ANNI: FINOCCHIO
TODDLER PUZZLE: 3 FENNEL

GM27102N0

Questo puzzle attraente e realistico stimola la coordinazione occhio-mano e le capacità motorie del bambino. Ogni pezzo di puzzle rappresenta una parte del finocchio, che stimola il vocabolario del bambino.

This attractive and realistic puzzle stimulates the child's hand-eye coordination and motor skills. Each puzzle piece represents a part of the fennel, which stimulates the child's vocabulary.

INCASTRI 1-3 ANNI: UVA
TODDLER PUZZLE: GRAPES

GM27111N0

Questo puzzle stimola la coordinazione occhio-mano e le capacità motorie del bambino. La foto realistica rende molto attraente lavorare con questo puzzle.

This puzzle stimulates the child's hand-eye coordination and motor skills. The realistic picture makes working with this puzzle very attractive.

INCASTRI 1-3 ANNI: 3 MELONI
TODDLER PUZZLE: 3 MELONS

GM27112N0

Questo puzzle attraente stimola la coordinazione occhio-mano e le capacità motorie del bambino. Le immagini, realistiche e di corrette proporzioni, consentono al bambino di imparare la differenza tra "grande" e "piccolo".

This attractive puzzle stimulates the child's hand-eye coordination and motor skills. The realistic pictures are placed in the right proportions and allow the child to learn the difference between "big" and "small".

INCASTRI 1-3 ANNI: 4 FRAGOLE
TODDLER PUZZLE: 4 STRAWBERRIES

GM27113N0

Questo puzzle attraente stimola la coordinazione occhio-mano e le capacità motorie del bambino. Le immagini realistiche consentono al bambino di imparare la differenza tra "grande" e "piccolo".

This attractive puzzle stimulates the child's hand-eye coordination and motor skills. The realistic pictures allow the child to learn the difference between "big" and "small".

INCASTRI 1-3 ANNI: 5 FRUTTI
TODDLER PUZZLE: 5 FRUITS

GM27114N0

Questo puzzle attraente stimola la coordinazione occhio-mano e le capacità motorie del bambino. Le immagini, realistiche e di corrette proporzioni, consentono al bambino di imparare la differenza tra "grande" e "piccolo".

This attractive puzzle stimulates the child's hand-eye coordination and motor skills. The realistic pictures are placed in the right proportions and allow the child to learn the difference between "big" and "small".

INCASTRI 1-3 ANNI: MELA
TODDLER PUZZLE: APPLE

GM27115N0

Questo puzzle attraente e realistico stimola la coordinazione occhio-mano e le capacità motorie del bambino. Ogni pezzo di puzzle rappresenta una parte della mela, che stimola il vocabolario del bambino.

This attractive and realistic puzzle stimulates the child's hand-eye coordination and motor skills. Each puzzle piece represents a part of the apple, which stimulates the child's vocabulary.

INCASTRI 1-3 ANNI: GALLO
TODDLER PUZZLE: ROOSTER

GM27116N0

Questo puzzle stimola la coordinazione occhio-mano e le capacità motorie del bambino. La foto realistica rende molto attraente lavorare con questo puzzle.

This puzzle stimulates the child's hand-eye coordination and motor skills. The realistic picture makes working with this puzzle very attractive.

MATERIALE 0-3

INCASTRI 1-3 ANNI: 3 PECORE
TODDLER PUZZLE: 3 SHEEP

GM27117N0

Questo puzzle attraente stimola la coordinazione occhio-mano e le capacità motorie del bambino. Le immagini, realistiche e di corrette proporzioni, consentono al bambino di imparare la differenza tra "grande" e "piccolo".

This attractive puzzle stimulates the child's hand-eye coordination and motor skills. The realistic pictures are placed in the right proportions and allow the child to learn the difference between "big" and "small".

INCASTRI 1-3 ANNI: 4 CONIGLI
TODDLER PUZZLE: 4 RABBITS

GM27118N0

Questo puzzle attraente stimola la coordinazione occhio-mano e le capacità motorie del bambino. Le immagini realistiche consentono al bambino di imparare la differenza tra "grande" e "piccolo".

This attractive puzzle stimulates the child's hand-eye coordination and motor skills. The realistic pictures allow the child to learn the difference between "big" and "small".

INCASTRI 1-3 ANNI: 5 ANIMALI DA FATTORIA
TODDLER PUZZLE: 5 FARM ANIMALS

GM27119N0

Questo puzzle stimola la coordinazione occhio-mano e le capacità motorie del bambino. La foto realistica rende molto attraente lavorare con questo puzzle.

This puzzle stimulates the child's hand-eye coordination and motor skills. The realistic picture makes working with this puzzle very attractive.

INCASTRI 1-3 ANNI: CAPRA
TODDLER PUZZLE: GOAT

GM27120N0

Questo puzzle attraente e realistico stimola la coordinazione occhio-mano e le capacità motorie del bambino. Ogni pezzo di puzzle rappresenta una parte della capra, che stimola il vocabolario del bambino.

This attractive and realistic puzzle stimulates the child's hand-eye coordination and motor skills. Each puzzle piece represents a part of the goat, which stimulates the child's vocabulary.

INCASTRI 1-3 ANNI: PAPPAGALLO
TODDLER PUZZLE: PARROT

GM27121N0

Questo puzzle stimola la coordinazione occhio-mano e le capacità motorie del bambino. La foto realistica rende molto attraente lavorare con questo puzzle.

This puzzle stimulates the child's hand-eye coordination and motor skills. The realistic picture makes working with this puzzle very attractive.

INCASTRI 1-3 ANNI: 3 RODITORI
TODDLER PUZZLE: 3 RODENTS

GM27122N0

Questo puzzle stimola la coordinazione occhio-mano e le capacità motorie del bambino. La foto realistica rende molto attraente lavorare con questo puzzle.

This puzzle stimulates the child's hand-eye coordination and motor skills. The realistic picture makes working with this puzzle very attractive.

INCASTRI 1-3 ANNI: PESCE
TODDLER PUZZLE: 4 FISH

GM27123N0

Questo puzzle stimola la coordinazione occhio-mano e le capacità motorie del bambino. La foto realistica rende molto attraente lavorare con questo puzzle.

This puzzle stimulates the child's hand-eye coordination and motor skills. The realistic picture makes working with this puzzle very attractive.

INCASTRI 1-3 ANNI: 5 ANIMALI DOMESTICI
TODDLER PUZZLE: 5 PETS

GM27124N0

Questo puzzle stimola la coordinazione occhio-mano e le capacità motorie del bambino. La foto realistica rende molto attraente lavorare con questo puzzle.

This puzzle stimulates the child's hand-eye coordination and motor skills. The realistic picture makes working with this puzzle very attractive.

MATERIALE 0-3

INCASTRI 1-3 ANNI: CANE
TODDLER PUZZLE: DOG

GM27125N0

Questo puzzle attraente e realistico stimola la coordinazione occhio-mano e le capacità motorie del bambino. Ogni pezzo di puzzle rappresenta una parte del cane, che stimola il vocabolario del bambino.

This attractive and realistic puzzle stimulates the child's hand-eye coordination and motor skills. Each puzzle piece represents a part of the dog, which stimulates the child's vocabulary.

TAVOLETTA DELLA TRECCIA
BRAIDING BOARD

GM310N000

Questo materiale invita il bambino a imparare a intrecciare in modo facile e semplice grazie a tre cordicelle di colore diverso fissate su una tavoletta di legno. Ideale per esercitare la motricità fine.

This material invites the child to learn braiding in an easy and simple way. Fastened on the wooden board are 3 rope-like strings in 3 different colors. Good for practice of the fine motor skills.

BALL TRACKER
BALL TRACKER

GM313N000

Quando il bambino ha imparato a ''tirarsi su'', è in grado di posizionare la palla nel Ball Tracker. La palla leggera si muove abbastanza lentamente da permettere al bambino di seguire il movimento con gli occhi o con il corpo. Tracciare il movimento è importante per la lettura e la scrittura successive. Nella parte inferiore del Ball Tracker, la palla scompare per un breve periodo, che viene spesso definito "permanenza dell'oggetto". Questo rende l'esercizio ancora più emozionante. Dimensioni: 57 x 24 x 44 cm.

When the child has mastered "pulling up", he is able to place the ball in the Ball Tracker. The light-weight ball moves slowly enough for the child to follow it or track it with its eyes. Tracking movement is important for later reading and writing. At the bottom of the Ball Tracker, the ball disappears for a short while, which is often referred to as object permanence. This makes the exercise even more exciting. Dimensions: 57 x 24 x 44 cm

---

VASSOIO PER LO SMISTAMENTO PICCOLO
SORTING TRAY SMALL

GM302100H

Un vassoio usato dai bambini per ordinare ogni genere di cose all'interno del loro ambiente. Buono per l'affinamento delle abilità di motricità fine, discriminazione del colore e smistamento.

A tray used for the children to sort all kinds of things from within their environment. Good for practice of the fine motor skills, color discrimination and sorting.

SCATOLA CON CASSETTINI RIBALTABILI
BOX WITH BINS

GM300N000

Scatola rettangolare in legno naturale, con tre cassetti colorati, aventi ciascuno un pomello centrale per la prensione. Il bambino può sperimentare nascondendo oggetti nei cassetti, andandone poi a verificare la presenza ed estraendoli.

A Box With Bins in three colors to sort objects. Each drawer has a central knob for grasping. The child can experiment hiding objects in the drawers then checking for their presence, and taking them out.

PRE-LIBRO: ANIMALI
MY FIRST BOOK: PETS

GMN041400

Questo materiale è ideale per il bambino come primo approccio ai libri. Dimensioni: 12 x 12 cm.

This ideal first book is perfectly suited for reading with your baby. Measures: 12 x 12 cm.

PRE-LIBRO: FRUTTA
MY FIRST BOOK: FRUIT

GMN041500

Questo materiale è ideale per il bambino come primo approccio ai libri. Dimensioni: 12 x 12 cm.

This ideal first book is perfectly suited for reading with your baby. Measures: 12 x 12 cm.

PRE-LIBRO: VERDURA
MY FIRST BOOK: VEGETABLES

GMN041600

Questo materiale è ideale per il bambino come primo approccio ai libri. Dimensioni: 12 x 12 cm.

This ideal first book is perfectly suited for reading with your baby. Measures: 12 x 12 cm.

MATERIALE 0-3

ALLACCIATURA 0-3: BOTTONI
INFANT / TODDLER DRESSING FRAME: 3 BUTTONS

GM275000H



TELAI DELLE ALLACCIATURE
Queste allacciature sono state disegnate per essere usate da bambini da zero a tre anni. Hanno spigoli arrotondati, un tessuto soffice che può essere rimosso e lavato, allacciature semplici, facili da utilizzare anche per i più piccoli.

DRESSING FRAMES
These dressing frames have been specially designed to be used by infant-toddler age children. Features includes: round edges, a soft fabric which can be removed and washed, simple fastenings, easy for young children to grasp.

ALLACCIATURA 0-3: ZIP
INFANT / TODDLER DRESSING FRAME: LARGE ZIPPER

GM276000H

ALLACCIATURA 0-3: A STRAPPO
INFANT / TODDLER DRESSING FRAME: VELCRO

GM277000H

ALLACCIATURA 0-3: AUTOMATICI
INFANT / TODDLER DRESSING FRAME: SNAPPING

GM278000H

ALLACCIATURA 0-3: CLIPS
INFANT / TODDLER DRESSING FRAME: BUCKLING

GM279N000

STAND PER 6 TELAI DELLE ALLACCIATURE
STAND FOR 6 DRESSING FRAMES

GAN047100

Questo supporto contiene 6 telai delle allacciature. I telai non sono inclusi. Dimensioni: 62,5 x 24 x 44,5 cm.
This stand holds 6 dressing frames. Dressing frames are not included.Measures: 62.5 x 24 x 44.5 cm.

VITA PRATICA

PRACTICAL LIFE

**"... Gli oggetti che servono per la vita pratica non hanno una determinazione scientifica:
sono gli oggetti in uso dove vive il bambino, e che egli vede adoperare
nella propria casa paterna, costruiti però appositamente
nelle proporzioni adatte al piccolo uomo ..."**

"... The objects that are used for practical life are those used where a child lives
and which he sees employed in his own home,
but they are specially made to a size that he can use.""

The Discovery of the Child

La Scoperta del Bambino

VITA PRATICA

ALLACCIATURA CON CERNIERA
ZIPPING FRAME

GM001020H

Questo materiale fa parte di una serie di 12 telai con altrettante diverse allacciature. Attraverso l'attività svolta con i telai delle allacciature, il bambino sviluppa il coordinamento, la capacità di concentrazione e di autonomia.
Questo telaio è realizzato in legno di faggio con tessuto durevole fissato in modo tale da garantire durabilità e praticità di utilizzo.
Dimensioni: 30x30 cm.

This Dressing Frame is one of a series of 12 Dressing Frames. Through activities with this Dressing Frame, the child develops coordination, ability to concentrate and skills of independence.
This Dressing Frame is constructed of beechwood with durable textile securely attached for workability and longevity.
Measures: 30x30 cm.

ALLACCIATURA CON BOTTONI GRANDI
BUTTONING FRAME WITH LARGE BUTTONS

GM001030H

Questo materiale fa parte di una serie di 12 telai con altrettante diverse allacciature. Attraverso l'attività svolta con i telai delle allacciature, il bambino sviluppa il coordinamento, la capacità di concentrazione e di autonomia.
Questo telaio è realizzato in legno di faggio con tessuto durevole fissato in modo tale da garantire durabilità e praticità di utilizzo.
Dimensioni: 30x30 cm.

This Dressing Frame is one of a series of 12 Dressing Frames. Through activities with this Dressing Frame, the child develops coordination, ability to concentrate and skills of independence.
This Dressing Frame is constructed of beechwood with durable textile securely attached for workability and longevity.
Measures: 30x30 cm.

ALLACCIATURA CON BOTTONI PICCOLI
BUTTONING FRAME WITH SMALL BUTTONS

GM001040H

Questo materiale fa parte di una serie di 12 telai con altrettante diverse allacciature. Attraverso l'attività svolta con i telai delle allacciature, il bambino sviluppa il coordinamento, la capacità di concentrazione e di autonomia.
Questo telaio è realizzato in legno di faggio con tessuto durevole fissato in modo tale da garantire durabilità e praticità di utilizzo.
Dimensioni: 30x30 cm.

This Dressing Frame is one of a series of 12 Dressing Frames. Through activities with this Dressing Frame, the child develops coordination, ability to concentrate and skills of independence.
This Dressing Frame is constructed of beechwood with durable textile securely attached for workability and longevity.
Measures: 30x30 cm.

ALLACCIATURA CON SPILLE
SAFETY PIN FRAME

GM001050H

Questo materiale fa parte di una serie di 12 telai con altrettante diverse allacciature. Attraverso l'attività svolta con i telai delle allacciature, il bambino sviluppa il coordinamento, la capacità di concentrazione e di autonomia.
Questo telaio è realizzato in legno di faggio con tessuto durevole fissato in modo tale da garantire durabilità e praticità di utilizzo.
Dimensioni: 30x30 cm.

This Dressing Frame is one of a series of 12 Dressing Frames. Through activities with this Dressing Frame, the child develops coordination, ability to concentrate and skills of independence.
This Dressing Frame is constructed of beechwood with durable textile securely attached for workability and longevity.
Measures: 30x30 cm.

ALLACCIATURA CON BOTTONI AUTOMATICI
SNAPPING FRAME

GM001060H

Questo materiale fa parte di una serie di 12 telai con altrettante diverse allacciature. Attraverso l'attività svolta con i telai delle allacciature, il bambino sviluppa il coordinamento, la capacità di concentrazione e di autonomia.
Questo telaio è realizzato in legno di faggio con tessuto durevole fissato in modo tale da garantire durabilità e praticità di utilizzo.
Dimensioni: 30x30 cm.

This Dressing Frame is one of a series of 12 Dressing Frames. Through activities with this Dressing Frame, the child develops coordination, ability to concentrate and skills of independence.
This Dressing Frame is constructed of beechwood with durable textile securely attached for workability and longevity.
Measures: 30x30 cm.

ALLACCIATURA CON LACCI
LACING FRAME

GM001070H

Questo materiale fa parte di una serie di 12 telai con altrettante diverse allacciature. Attraverso l'attività svolta con i telai delle allacciature, il bambino sviluppa il coordinamento, la capacità di concentrazione e di autonomia.
Questo telaio è realizzato in legno di faggio con tessuto durevole fissato in modo tale da garantire durabilità e praticità di utilizzo.
Dimensioni: 30x30 cm.

This Dressing Frame is one of a series of 12 Dressing Frames. Through activities with this Dressing Frame, the child develops coordination, ability to concentrate and skills of independence.
This Dressing Frame is constructed of beechwood with durable textile securely attached for workability and longevity.
Measures: 30x30 cm.

VITA PRATICA

ALLACCIATURA CON NASTRI
BOW TYING FRAME

GM001080H

Questo materiale fa parte di una serie di 12 telai con altrettante diverse allacciature. Attraverso l'attività svolta con i telai delle allacciature, il bambino sviluppa il coordinamento, la capacità di concentrazione e di autonomia.
Questo telaio è realizzato in legno di faggio con tessuto durevole fissato in modo tale da garantire durabilità e praticità di utilizzo.
Dimensioni: 30x30 cm.

This Dressing Frame is one of a series of 12 Dressing Frames. Through activities with this Dressing Frame, the child develops coordination, ability to concentrate and skills of independence.
This Dressing Frame is constructed of beechwood with durable textile securely attached for workability and longevity.
Measures: 30x30 cm.

ALLACCIATURA CON GANCI E OCCHIELLI
HOOK AND EYE FRAME

GM001030H

Questo materiale fa parte di una serie di 12 telai con altrettante diverse allacciature. Attraverso l'attività svolta con i telai delle allacciature, il bambino sviluppa il coordinamento, la capacità di concentrazione e di autonomia.
Questo telaio è realizzato in legno di faggio con tessuto durevole fissato in modo tale da garantire durabilità e praticità di utilizzo.
Dimensioni: 30x30 cm.

This Dressing Frame is one of a series of 12 Dressing Frames. Through activities with this Dressing Frame, the child develops coordination, ability to concentrate and skills of independence.
This Dressing Frame is constructed of beechwood with durable textile securely attached for workability and longevity.
Measures: 30x30 cm.

ALLACCIATURA CON CINTURINI
BUCKLING FRAME

GM001100H

Questo materiale fa parte di una serie di 12 telai con altrettante diverse allacciature. Attraverso l'attività svolta con i telai delle allacciature, il bambino sviluppa il coordinamento, la capacità di concentrazione e di autonomia.
Questo telaio è realizzato in legno di faggio con tessuto durevole fissato in modo tale da garantire durabilità e praticità di utilizzo.
Dimensioni: 30x30 cm.

This Dressing Frame is one of a series of 12 Dressing Frames. Through activities with this Dressing Frame, the child develops coordination, ability to concentrate and skills of independence.
This Dressing Frame is constructed of beechwood with durable textile securely attached for workability and longevity.
Measures: 30x30 cm.

ALLACCIATURA CON CON LACCI E GANCI
SHOE LACING FRAME

GM001110H

Questo materiale fa parte di una serie di 12 telai con altrettante diverse allacciature. Attraverso l'attività svolta con i telai delle allacciature, il bambino sviluppa il coordinamento, la capacità di concentrazione e di autonomia.
Questo telaio è realizzato in legno di faggio con tessuto durevole fissato in modo tale da garantire durabilità e praticità di utilizzo.
Dimensioni: 30x30 cm.

This Dressing Frame is one of a series of 12 Dressing Frames. Through activities with this Dressing Frame, the child develops coordination, ability to concentrate and skills of independence.
This Dressing Frame is constructed of beechwood with durable textile securely attached for workability and longevity.
Measures: 30x30 cm.

ALLACCIATURA CON CHIUSURA A STRAPPO
VELCRO FRAME

GM001120H

Questo materiale fa parte di una serie di 12 telai con altrettante diverse allacciature. Attraverso l'attività svolta con i telai delle allacciature, il bambino sviluppa il coordinamento, la capacità di concentrazione e di autonomia.
Questo telaio è realizzato in legno di faggio con tessuto durevole fissato in modo tale da garantire durabilità e praticità di utilizzo.
Dimensioni: 30x30 cm.

This Dressing Frame is one of a series of 12 Dressing Frames. Through activities with this Dressing Frame, the child develops coordination, ability to concentrate and skills of independence.
This Dressing Frame is constructed of beechwood with durable textile securely attached for workability and longevity.
Measures: 30x30 cm.

ALLACCIATURA CON CLIPS A RILASCIO LATERALE
CLIPS FRAME

GM001130H

Questo materiale fa parte di una serie di 12 telai con altrettante diverse allacciature. Attraverso l'attività svolta con i telai delle allacciature, il bambino sviluppa il coordinamento, la capacità di concentrazione e di autonomia.
Questo telaio è realizzato in legno di faggio con tessuto durevole fissato in modo tale da garantire durabilità e praticità di utilizzo.
Dimensioni: 30x30 cm.

This Dressing Frame is one of a series of 12 Dressing Frames. Through activities with this Dressing Frame, the child develops coordination, ability to concentrate and skills of independence.
This Dressing Frame is constructed of beechwood with durable textile securely attached for workability and longevity.
Measures: 30x30 cm.

VITA PRATICA

PORTA ALLACCIATURE
DRESSING FRAMES STAND

GM001010H

Il Porta Allacciature è una struttura in legno per appendere fino a 12 allacciature. E' autoportante e consente di occupare uno spazio minimo sul pavimento, consentendo al bambino un facile accesso. Dimensioni: 36 x 36 x 101h cm. (Allacciature non incluse)

The Dressing Frame Stand is a wooden freestanding stand to hang up to 12 Dressing Frames. It occupies minimum floor space while allowing the child easy access to the Dressing Frames. Dimensions: 36 x 36 x 101h cm. (Dressing Frames not included)

TINOZZA CON ASSE PER LAVARE I PANNI
WASH STAND AND SCRUB-BOARD

GM002000H

Piccola asse per lavare in legno laccato bianco con vaschetta di plastica. Dimensioni: 50x50x50h cm.

Wooden stand with scrub-board painted white with a plastic basin. Dimensions: cm 50x50x50h.

STAND ATTREZZI PER LA PULIZIA COMPLETO
COMPLETE PRACTICAL LIFE STAND

GM0052N00

Il set comprende un supporto autoportante in legno con :
4 spazzole per la lucidatura delle scarpe, 1 spazzolino per la polvere, 1 scopa per interni, 1 battipanni, 1 paletta per la spazzatura con manico corto, 1 spazzola con manico, 1 spazzolone, 1 squeegee.

Set includes: 1 Shoe Polishing Brush Set, 1 Small Dusting Brush, 1 Indoor Broom: Soft Black, 1 Rug Beater, 1 Dust Pan, 1 Dust Brush With Handle, 1 Scrubber And 1 Squeegee.

STAND ATTREZZI PER LA PULIZIA
CLEANING TOOLS STAND

GM005200H

Supporto autoportante in legno per gli attrezzi per la pulizia (attrezzi non inclusi). Dimensioni: 67 x 30 x 91,5h cm

Wooden stand for cleaning tools (tools not included). Measures: 67 x 30 x 91.5h cm

SCOPA PER INTERNI
INDOOR BROOM

GM005AN00

SCOPA PER ESTERNI
OUTDOOR BROOM

GM005BN00

SCOPA DI SAGGINA (90 CM)
CORN BROOM (90 CM)

GM005GN00

Realizzata in legno di pino non trattato con setole di saggina.

Made of untreated pine wood with corn bristle.

SPAZZOLONE
SCRUBBER

GM005CN00

SQUEEGE
SQUEEGE

GM005DN00

PALETTA PER SPAZZATURA CON MANICO CORTO
DUSTPAN WITH SHORT HANDLE

GM006AN00

SCOPINO
SCOPIN

GM006CN00

BATTIPANNI
RUG BEATER

GM006DN00

VITA PRATICA

SET DI SPAZZOLE PER LUCIDARE LE SCARPE (4 SPAZZOLE)
SHOE POLISHING BRUSH SET (4 BRUSHES)

GMN401400

PENNELLO PER SPOLVERARE
SMALL DUSTING BRUSH

GMN401500

PIUMINO
FEATHER DUSTER

GM005F000

Questo piccolo spolverino in piuma di struzzo realizzato a mano con manico in pelle può essere utilizzato per spolverare l'ambiente preparato. Dimensioni: 15 cm.

This small, handcrafted ostrich Feather Duster with leather cuff can be used for dusting the prepared environment. Measures: 15 cm.

MINI PALETTA: VERDE
MINI DUSTPAN: GREEN

GMN404102

Perfetta per le attività di germinazione dei semi. Realizzata in metallo verniciato a polvere. Dimensioni: 4,5 x 8 cm.

Perfect for seed germination activities. Made of powder coated metal. Measures: 4.5 x 8 cm.

SPAZZOLA PER LAVAGGIO TAVOLO
BRUSH FOR TABLE WASHING

GMN405000

Una spazzola in legno di faggio non trattato con fibre per lavare e strofinare un tavolo. Dimensioni: Ø 6,5 cm.

A brush made of untreated beechwood and Union Fiber for washing and scrubbing a table. Measures: ø 6.5 cm.

SPAZZOLA PER LAVAGGIO PIATTI
DISH BRUSH

GMN405500

Questa spazzola lavapiatti per bambini è realizzata in legno di faggio non trattato e crine di cavallo. Dimensioni: 20 cm.

This children's Dish Washing Brush is made of untreated beechwood and horse hair. Measures: 20 cm.

PICCOLO SECCHIO METALLICO VERDE
SMALL METAL BUCKET GREEN

GM006E1N0

Questo piccolo secchio di metallo è adatto a molti esercizidi vita pratica.

This Small Metal Bucket is suitable for many practical life exercises.

PICCOLO INNAFFIATOIO ROSSO
SMALL WATERING-CAN: RED

GMN408000

Questo annaffiatoio è ideale per i bambini piccoli, poiché il manico è situato sul retro del contenitore. La maniglia sulla parte superiore rende facile per il bambino trasportarlo e annaffiare le piante con cura.

This Watering Can is perfectly suited for young children, as the handle is situated on the back of the can. The handle on top makes it easy for the child to carry it and water the plants with care.

VITA PRATICA

MINI ANNAFFIATOIO VERDE
TODDLER WATERING CAN: GREEN

GMN408050

Questo annaffiatoio ha le dimensioni perfette per consentire ai bambini molto piccoli di innaffiare le piante. Non c'è maniglia sulla parte superiore del contenitore in modo da rendere più facile per il bambino riempirlo d'acqua. Dimensioni: 14 x 7,5 x Ø 7,5 cm.

This Watering Can has the perfect size for very young children to water the plants. There is no handle on the top of the can which will make it easier for the child to fill it with water. The color is perfect for color coding your environment. Measures: 14 x 7,5 x Ø 7,5 cm.

MINI SECCHIELLO VERDE
MINI BUCKET: GREEN

GMN408400

Perfetto per le attività di germinazione dei semi. Realizzata in metallo verniciato a polvere. Dimensioni: 6 x 5,5 cm.

Perfect for seed germination activities. Made of powder coated metal. Measures: 6 x 5.5 cm.

TAVOLO PER LAVAGGIO MANI
HAND WASHING TABLE

GM0071N00

Tavolo con due bacinelle removibili in metallo: una piccola per il sapone e una più larga per l'acqua. Dimensioni: 68 x 45 x 52 cm.

The table has two removable metal bowls: a small one for holding a bar of soap and a larger one for the water. Measures: 68 x 45 x 52 cm.

TAVOLO PER LAVAGGIO PIATTI
DISH WASHING TABLE

GM0072N00

Tavolo con due bacinelle removibili in metallo: una per l'acqua e l'altra per il sapone.
Dimensioni: 150 x 45 x 52 cm

The table has two removable metal bowls: one for water, the other for soap. Measures: 150 x 45 x 52 cm.

VASSOIO DEL TAGLIARE
CUTTING TRAY

GM011000H

Vassoio per gli esercizi di ritaglio. Comprende un vassoio e una scatolina in legno. (Le forbici sono vendute separataente)

Tray for cutting exercises. Includes a tray and a small wooden box. (Scissors are sold separately)

FORBICI PER ESERCIZI DEL TAGLIARE
SCISSORS FOR CUTTING EXERCICES

GM011B00H

SCATOLA DELL'INCOLLARE E DELLA COLLA
GLUE AND PASTE BOX

GM012000H

Set completo per gli esercizi di incollaggio. Comprende una scatola in legno a 4 scomparti con coperchio, un pennello e una boccetta in vetro per la colla.

An all-inclusive set for gluing and pasting exercises in the classroom. Includes: a wooden box with lid and four compartments, a glue/ paste brush and a glass jar.

VASSOI PICCOLI CON MANIGLIE (SET DI 2)
SMALL WOODEN TRAY (2 PIECES)

GM2971000

Serie di 2 vassoi in legno con maniglie. Dimensioni: 23 × 17 × 3,5 cm.

Set of 2 wooden trays. The holes on the sides make children's hold easier. Measures: 23 × 17 × 3.5 cm

VITA PRATICA

VASSOIO GRANDE CON MANIGLIE
LARGE WOODEN TRAY

GM2972000

Vassoio in legno con maniglie. Dimensioni: 37 × 25 × 4,5 cm.

Wooden tray. The holes on the sides make children's hold easier. Measures: 37 x 25 x 4.5 cm

TAPPETO BLU, 120X70 CM
FLOOR MAT, BLUE, CM 120X70

GM0100010

Tappeto in moquette rasata e bordata con sottofondo antiscivolo in yuta. Ignifugo.

Edged carpet with non-slip jute underlay. Fireproof.

TAPPETO GIALLO, 120X70 CM
FLOOR MAT, YELLOW, CM 120X70

GM0100020

Tappeto in moquette rasata e bordata con sottofondo antiscivolo in yuta. Ignifugo.

Edged carpet with non-slip jute underlay. Fireproof.

TAPPETO ROSSO, 120X70 CM
FLOOR MAT, RED, CM 120X70

GM0100030

Tappeto in moquette rasata e bordata con sottofondo antiscivolo in yuta. Ignifugo.

Edged carpet with non-slip jute underlay. Fireproof.

TAPPETO VERDE, 120X70 CM
FLOOR MAT, GREEN, CM 120X70

GM0100040

Tappeto in moquette rasata e bordata con sottofondo antiscivolo in yuta. Ignifugo.

Edged carpet with non-slip jute underlay. Fireproof.

PORTATAPPETI PER 3 TAPPETI
STAND FOR 3 CARPETS

GM0091N00

Porta tappeti in legno per contenere 3 tappeti facilmente accessibili ai bambini.
Dimensioni: 55 x 23 x 62h cm.

This beech plywood stand stores 3 carpets neatly and with easy access for the children.
Measures: 55 x 23 x 62h cm.

PORTATAPPETI PER 5 TAPPETI
STAND FOR 5 CARPETS

GM009N000

Porta tappeti in legno per contenere 5 tappeti facilmente accessibile ai bambini. Dimensioni: 89 x 23 x 62h cm.

This beech plywood stand stores 5 carpets neatly and with easy access for the children.
Measures: 89 x 23 x 62h cm.

PORTA TAPPETI PER 4 TAPPETI
MAT RACK FOR 4 MATS

GME009137

Porta tappeti in legno per contenere 4 tappeti facilmente accessibile ai bambini. Consegnato smontato con istruzioni di montaggio. Dimensioni: 34 x 33 x 74h cm.

Wooden holder to store 4 mats, easily accessible to children. Delivered unassembled, with assembly manual. Dimensions: 34 x 33 x 74 cm.

MATERIALI SENSORIALI

SENSORIAL

"... Infatti il nostro Materiale Sensoriale analizza e rappresenta gli attributi delle cose: dimensioni, forme, colori, levigatezza o ruvidezza delle superfici, peso, temperatura, sapori, rumori, suoni ..."

"... Our Sensory Material, in fact, analyses and represents the attributes of things: dimensions, forms, colours, smoothness or roughness of surface, weight, temperature, flavour, noise, sounds ..."

Spontaneous Activity in Education

Maria Montessori

L'Autoeducazione

MATERIALI SENSORIALI

TORRE ROSA
PINK TOWER

GM022000H

Questa serie di cubi sviluppa la percezione visiva della tridimensionalità, prepara i bambini ai concetti matematici del sistema decimale, alla geometria e al volume. La Torre Rosa consiste di una serie di dieci cubi in legno dipinti di rosa, le cui dimensioni sono in gradazione da 1 cm^3 a 1000 cm^3.

This series of cubes develops visual discrimination of size in 3 dimensions. Exploration with this material prepares the child for mathematical concepts in the decimal system, geometry and volume. The Pink Tower consists of ten wooden cubes painted pink, increasing increments from 1 cm3 to 1000 cm3.

MENSOLA PORTA TORRE ROSA
STAND FOR PINK TOWER

GM022100H

Supporto in legno verniciato con finitura trasparente.

A wooden display stand with a satin smooth lacquer finish.

SCATOLA DEI CUBETTI PER LA TORRE ROSA
BOX OF SMALL CUBES FOR PINK TOWER

GM023000H

Scatola in legno contenente 273 cubetti in legno (1 × 1 × 1 cm), utilizzabili per la comparazione e per calcolare il volume dei cubi della Torre Rosa.

A box with 273 wooden cubes (1 x 1 x 1 cm) in a natural wood finish. Used to compare and calculate the volume of the cubes of the Pink Tower.

SCALA MARRONE
BROWN STAIR

GM024000H

La serie dei prismi mostra al bambino le variazioni in larghezza (ampiezza) mentre la lunghezza rimane costante ed è propedeutica ai concetti di geometria piana, area e volume. I prismi seguono una progressione dimensionale precisa da 1 × 1 × 20 cm a 10 × 10 × 20 cm.

This series of prisms demonstrates to the child the change in width (breadth), while the length remains constant. Practice with The Brown Stair indirectly prepares the child for concepts in plane geometry, area and volume. The prisms are crafted in precise progressions from 1x1x20 cm to 10x10x20 cm.

SCALA MARRONE (FINITURA CON VERNICE TRASPARENTE)
BROWN STAIR

GM024N000

SCATOLA DEI PRISMETTI PER LA SCALA MARRONE
BOX OF SMALL PRISMS FOR BROWN STAIR

GM025000H

Scatola in legno contenente 19 prismi in legno (1 × 1 × 20 cm), utilizzabili per la comparazione e per calcolare il volume dei prismi della scala marrone.

Box with 19 wooden prisms (1 x 1 x 20 cm) in a natural wood finish. Used to compare and calculate the volume of the prisms of The Brown Stair.

MATERIALI SENSORIALI

INCASTRI SOLIDI: BLOCCO #1
CYLINDER BLOCK NO. 1

GM020100H

Gli Incastri Solidi introducono il bambino alla prima fase di discriminazione visiva delle dimensioni. L'altezza e il diametro dei cilindri aumentano progressivamente dal più piccolo al più grande. Sono realizzati in legno massello di faggio con finitura al naturale. I cilindri sono levigati e verniciati uno a uno.

The Cylinder Blocks introduce the child to the first stage of visual discrimination of size. In this cylinderblock. Cylinders progress in height and diameter from small to large. Made of solid beechwood with a satin smooth lacquer finish. Each cylinder is individually sanded and lacquered.

INCASTRI SOLIDI: BLOCCO #2
CYLINDER BLOCK NO. 2

GM020200H

Gli Incastri Solidi introducono il bambino alla prima fase di discriminazione visiva delle dimensioni. Il diametro dei cilindri aumenta progressivamente dal più fino al più grosso. Sono realizzati in legno massello di faggio con finitura al naturale. I cilindri sono levigati e verniciati uno a uno.

The Cylinder Blocks introduce the child to the first stage of visual discrimination of size. Cylinders progress in diameter from thin to thick. Made of solid beechwood with a satin smooth lacquer finish. Each cylinder is individually sanded and lacquered.

INCASTRI SOLIDI: BLOCCO #3
CYLINDER BLOCK NO. 3

GM020300H

Gli Incastri Solidi introducono il bambino alla prima fase di discriminazione visiva delle dimensioni. L'altezza dei cilindri diminuisce progressivamente mentre il diametro aumenta dal più alto e stretto al più basso e largo. Sono realizzati in legno massello di faggio con finitura al naturale. I cilindri sono levigati e verniciati uno a uno.

The Cylinder Blocks introduce the child to the first stage of visual discrimination of size. Cylinders diminish in height yet increase in diameter from tall to thin and short to thick. Made of solid beechwood with a satin smooth lacquer finish. Each cylinder is individually sanded and lacquered.

INCASTRI SOLIDI: BLOCCO #4
CYLINDER BLOCK NO. 4

GM020400H

Gli Incastri Solidi introducono il bambino alla prima fase di discriminazione visiva delle dimensioni. L'altezza dei cilindri aumenta progressivamente dal più basso al più alto mentre il diametro rimane costante. Sono realizzati in legno massello di faggio con finitura al naturale. I cilindri sono levigati e verniciati uno a uno.

The Cylinder Blocks introduce the child to the first stage of visual discrimination of size. Cylinders diminish in height yet increase in diameter from tall to thin and short to thick. Made of solid beechwood with a satin smooth lacquer finish. Each cylinder is individually sanded and lacquered.

CILINDRI COLORATI
SET OF KNOBLESS CYLINDERS

GM021000H

I cilindri colorati sono la fase finale del materiale dimensionale che sviluppa le capacità del bambino di distinguere gli oggetti, posizionando i cilindri di ogni set nell'ordine corretto. Ogni set di 10 cilindri è contenuto in una scatola in legno di faggio il cui coperchio ha lo stesso colore dei cilindri. I cilindri hanno le stesse dimensioni degli incastri solidi.

The Knobless Cylinders are the final stage in the dimensional material where the child, based upon his ability to discriminate, places the individual sets of cylinders in the correct order. Each set of 10 cylinders are contained in a separate beechwood box with the lid painted the same color as the cylinders.



ASTE DELLA LUNGHEZZA
RED RODS

GM026000H

Le aste della lunghezza sviluppano la discriminazione visiva della lunghezza, mentre altezza, colore e larghezza restano costanti. Dieci aste in legno massello la cui lunghezza aumenta progressivamente da 10 cm a 1 metro.

The Red Rods develop visual discrimination of length, while height, color and width remain constant. Ten solid wooden rods increasing in length in equal units from 10 cm to 1 meter.

MISTERY BAGS: FORME GEOMETRICHE
MYSTERY BAGS: GEOMETRIC SHAPES

GM0451N00

Un set di 2 sacchetti di stoffa che contengono ciascuno un set di piccoli solidi geometrici da abbinare.

A set of 2 cloth bags that each contain a set of small geometric solids for matching.

MYSTERY BAG: OGGETTI COMUNI
MYSTERY BAG: FAMILIAR ITEMS

GM0452N00

Sacchetto in stoffa contenente oggetti familiari.

A cloth bag containing familiar objects.

MISTERY BAGS: SET DI 2 SACCHETTI VUOTI
MYSTERY BAGS: EMPTYBAGS

GM045300H

Set di 2 sacchetti di tessuto.

A set of 2 cloth empty bags.



MATERIALI SENSORIALI

SPOLETTE DEI COLORI - SCATOLA #1
FIRST BOX OF COLOR TABLETS

GM027100H

La Prima Scatola delle Spolette dei Colori introduce il colore e affina il senso cromatico. Contiene 6 tavolette in legno, due per ogni colore primario: rosso, giallo, blu.

The First Box Of Color Tablets introduces color and refines the chromatic sense. It consists of 6 tablets - a pair each of the primary colors: red, yellow and blue.

SPOLETTE DEI COLORI - SCATOLA #2
SECOND BOX OF COLOR TABLETS

GM027200H

La Seconda Scatola delle Spolette dei Colori introduce i colori secondari e terziari e il linguaggio dei colori. Contiene 22 tavolette in legno, due per ogni colore primario: rosso, blu, giallo, verde, viola, arancione, marrone, rosa, grigio, nero e bianco.

The Second Box Of Color Tablets introduces secondary and tertiary colors as well as the language of colors. The box contains 22 wooden tablets, a pair each of: red, blue, yellow, orange, green, purple, brown, pink, gray, black and white.

SPOLETTE DEI COLORI - SCATOLA #3
THIRD BOX OF COLOR TABLETS

GM027300H

La Terza Scatola delle Spolette dei Colori introduce la fase finale della discriminazione dei colori, quella della gradazione. Contiene 63 tavolette in legno che rappresentano 9 colori in 7 gradazioni di colore: rosso, blu, giallo, verde, viola, arancione, marrone, rosa e grigio.

The Third Box Of Color Tablets introduces the final stage in color discrimination - that of grading. The box contains 63 wooden tablets representing nine colors in seven graded shades of: red, blue, yellow, green, purple, orange, brown, pink and gray.

TAVOLE DEL LISCIO/RUVIDO
ROUGH AND SMOOTH BOARDS SET

GM031000H

Questo set di 3 tavolette costituisce il materiale introduttivo per lo sviluppo del tatto e prepara la mano per la scrittura. La prima tavoletta introduce il contrasto tra ruvido e liscio. La seconda tavoletta aiuta a coordinare il movimento del dito e affina la manualità. La terza tavoletta introduce la gradazione da fine a ruvido. Ogni tavoletta misura 30x15 cm.

This set of 3 boards forms the introductory materials for development of the tactile sense and prepares the hand for writing. The first board introduces the contrast of rough and smooth. The second board helps to coordinate finger movement and builds dexterity. The third board introduces gradations of texture from fine to coarse.
Each board is 30x15 cm.

TAVOLA DEL LISCIO IN GRADAZIONE
SMOOTH GRADATION BOARD

GM031100H

Questa tavoletta introduce il bambino alla gradazione del liscio. La tavoletta misura 30x15 cm.

This board introduces the child to gradations of smoothness. The board measures 30x15 cm.

TAVOLETTE DEL RUVIDO IN GRADAZIONE
ROUGH GRADATION TABLETS

GM032000H

5 coppie di superfici di diverse gradazioni di ruvido su tavolette di legno massello 12 x 9 cm.
Scatola inclusa.

5 pairs of varying grades of sandpaper mounted on solid beechwood tablets 12 x 9 cm. Includes a box for storage.

TAVOLETTE DEL LISCIO IN GRADAZIONE
SMOOTH GRADATION TABLETS

GM032100H

5 coppie di superfici di diverse gradazioni di liscio applicate su tavolette di legno massello 12 x 9 cm. Scatola inclusa.

5 pairs of varying smooth surfaces mounted on solid beechwood tablets 12 x 9 cm. Includes a box for storage.

MATERIALI SENSORIALI

SCATOLA DEI TESSUTI, SET COMPLETO
FABRIC BOX, COMPLETE SET

GM033000H

Attraverso il tatto, il bambino abbina i tessuti sulla base della variazione di texture. La scatola in legno di faggio contiene tessuti in cotone, lana, juta, seta, pelle e sintetici.

Through touch, the child pairs the fabrics according to varying textures. Includes: fabrics in cotton, wool, jute, silk, leather and synthetic material and a beechwood box with lid.

TAVOLETTE BARICHE
BARIC TABLETS

GM035000H

Le tavolette bariche introducono e affinano il concetto di senso barico. Una volta bendato, il bambino cerca di distinguere il peso delle tavolette. Il controllo dell'errore avviene attraverso il colore delle tavolette in legno: il colore più chiaro corrisponde al peso minore, il colore più scuro è associato al peso maggiore.
Comprende una scatola con tre scompartimenti in ognuno dei quali contiene 10 tavolette di diverso peso: leggere, medie e pesanti. Ogni tavoletta misura 8x6 cm.

The Baric Tablets introduce and refine the concept of the baric sense. While blindfolded, the child endeavors to discern the weight of the tablets. Error is controlled by the color of the wooden tablets, the lightest color being the lightest weight to the darkest color being the heaviest weight. The set consists of one box with 3 compartments containing 10 each of light, medium and heavy weight tablets. Each tablets is 8x6 cm.

BOTTIGLIETTE TERMICHE
THERMIC BOTTLES

GM036000H

Il senso termico è affinato attraverso esercizi di abbinamento e gradazione. Le bottigliette sono realizzate in rame cromato per favorire la conduzione del calore e sono tutte uguali, per impedire che l'abbinamento sia effettuato sulla base dell'aspetto esteriore. Il set comprende una scatola di legno con due scompartimenti che contiene 8 bottigliette chiuse da un tappo a vite.

Thermic sense is refined through exercises of pairing and grading. The bottles are chrome-plated copper for conductivity, and are identical in appearance to prevent visual matching. The set includes a wooden box with two compartments that holds 8 bottles with screw-on tops.

CILINDRI DELLA PRESSIONE
PRESSURE CYLINDERS

GM046N000

I cilindri a pressione consentono di sperimentare l'abbinamento e nella classificazione dei gradi di pressione. Premendo gli stantuffi a molla, il bambino percepisce la differenza nella pressione di resistenza. Il set include un vassoio in legno che contiene 6 coppie di cilindri a pressione abbinati. Progettato da George Russell.

The Pressure Cylinders provide experiences in pairing and grading degrees of pressure. By pressing the spring-loaded plungers, the child senses the difference in resistance pressure. The set includes a wooden tray that holds 6 matching pairs of pressure cylinders. Designed by George Russell.

TAVOLETTE TERMICHE
THERMIC TABLETS

GM037000H

Le Tavolette Termiche sono utilizzate per educare alla distinzione delle qualità termiche. Una scatola in legno suddivisa in 6 scomparti contiene 6 coppie di tavolette della misura di 8 x 4 cm, realizzate in feltro, legno, acciaio, sughero, vetro e marmo.

The Thermic Tablets are used to cultivate the ability to discriminate thermic qualities. Consists of a wooden box divided into 6 compartments containing six pairs of 8 x 4 cm tablets made from felt, wood, steel, cork, glass and marble.

BOTTIGLIETTE PER ESERCIZI OLFATTIVI
SMELLING BOTTLES

GM047000H

Le Bottigliette per Esercizi Olfattivi sono utilizzate per affinare il senso dell'olfatto attraverso l'abbinamento. L'insegnante prepara le bottigliette a serie di due. Il set è composto da una scatola in legno con due scompartimenti nel quale sono alloggiate 12 bottigliette in vetro: 6 di colore bianco e 6 di colore rosso.

The Smelling Bottles are used to refine the olfactory sense through matching. The teacher prepares the bottles with a variety of pairs of scents. The set consists of a wooden box with two comparments that holds 12 glass bottles: 6 colored white, 6 colored red.

BOTTIGLIETTE PER ESERCIZI GUSTATIVI
TASTING EXERCISE

GM048000H

Le Bottigliette per Esercizi Gustativi hanno lo scopo di affinare il senso del gusto. L'insegnante inserisce nelle bottigliette liquidi dal gusto dolce, aspro, salato e amaro, che sono assaggiati e abbinati dai bambini. Il set comprende una scatola di legno dotata di due scompartimenti contenenti 8 bottigliette dotate di contagocce: 4 con estremità di colore nero e 4 con estremità di colore bianco.

The Tasting Bottles are used to refine the gustatory sense. The bottles are prepared, by the teacher, with the basic tastes of sweet, sour, salty and bitter then are sampled and matched by the child. The set includes 8 tasting bottles with eyedroppers, 4 with black tip and 4 with white tip, stored in a wooden box with two compartments.

MATERIALI SENSORIALI

CILINDRI DEI RUMORI
SOUND BOXES

GM038000H

I Cilindri dei Rumori sviluppano la discriminazione uditiva attraverso esercizi di abbinamento e gradazione di una serie di suoni. Si tratta di due set di 6 cilindri in legno, sigillati all'estremità superiore. Se scossi, i materiali interni emettono rumori distinti, graduati da molto tenue a forte. Ogni serie di cilindri è contenuta in una scatola di legno.

The Sound Boxes develop auditory discrimination through exercises in pairing and grading a series of sounds. This item consists of two sets of 6 sealed wooden cylinders graded from very soft to loud that contain materials that make a distinctive sound when shaken. Each set is stored in a wooden box.

TRIANGOLI COSTRUTTORI
CONSTRUCTIVE TRIANGLES

GM040000H

Attraverso i Triangoli Costruttori il bambino sperimenta la geometria piana. Il set comprende 2 scatole rettangolari, 1 scatola triangolare, 1 esagonale piccola e una esagonale grande. Ognuna delle scatole contiene triangoli di diverse Dimensioni: forme e colori.

The Constructive Triangles give the child practical experience in plane geometry. The set consists of: 2 rectangular boxes, 1 triangular box, 1 small hexagonal box, and 1 large hexagonal box, each containing triangles of differing size, shape and color.

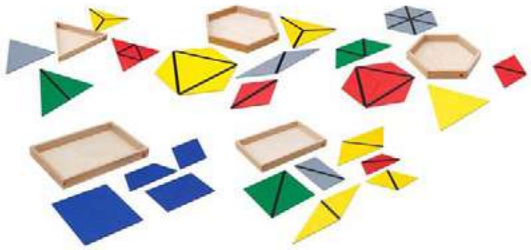

TRIANGOLI BLU
BLUE TRIANGLES

GM041000H

I Triangoli Blu sono usati nella scuola primaria Montessori per esplorare l'equivalenza, la congruenza e la similarità. Comprende 12 triangoli rettangoli scaleni e una scatola di legno.

The Constructive Blue Triangles are used in the elementary Montessori classroom to explore equivalency, congruency and similarity. Includes 12 right-angled scalene triangles and a wooden box with lid.

ESERCIZI PER TRIANGOLI BLU (TESTO IN INGLESE)
CONSTRUCTIVE TRIANGLES ACTIVITY SET

GM0401N00

Esercizi aggiuntivi da utilizzare con i 12 triangoli blu.
Include: schede degli esercizi, linguette divisorie e una scatola di legno per conenere il tutto.

Additional exercises for use with the 12 Identical Blue Triangles. I ncludes: exercise cards, divider tabs and a wooden box for storage.

CERCHI, QUADRATI, TRIANGOLI IN GRADAZIONE
CIRCLES, SQUARES AND TRIANGLES

GM039000H

I Cerchi, Quadrati e Triangoli offrono al bambino la possibilità di scoprire e sperimentare le tre figure geometriche di base. Le forme geometriche sono costituite da figure in plastica in tre diversi colori (rosso, giallo e blu) e in ogni serie le figure sono in gradazione da 1 a 10 cm.
Ogni serie è contenuta in una scatola in legno con tre scompartimenti.

The sets of Circles, Squares And Triangles provide the possibility for the child to explore and experiment with the three basic geometric shapes. The three shapes are represented in 3 colors - red, yellow, blue, and are graded from 1 to 10 cm in size. Each set is contained in a wooden box with three compartments.

FIGURE INSCRITTE E CIRCOSCRITTE IN PLASTICA
INSCRIBED AND CONCENTRIC FIGURES: PLASTIC

GM0391N00

Queste figure geometriche in plastica offrono al bambino la possibilità di esplorare i concetti di inscrizione, concentricità e gradazione. Il materiale è contenuto in una scatola con coperchio che ha 3 scomparti per contenere una serie graduata di 6 cerchi, verdi su un lato e rossi sull'altro; una serie graduata di 6 quadrati, verdi su un lato e rossi sull'altro; 2 triangoli graduati e due cerchi graduati, blu su un lato e gialli sull'altro.

The precisely cut geometric shapes offer the child the possibility to explore inscription, concentricity and gradation. The material is contained in a box with lid which has 3 compartments for storage of: a graded set of 6 circles, green on one side and red on the other; a graded set of 6 squares, green on one side and red on the other; 2 graded triangles and 2 graded circles, blue on one side and yellow on the other.

MATERIALI SENSORIALI

INCASTRI DELLE FIGURE GEOMETRICHE: ROSSO E BIANCO
THE GEOMETRIC INSETS: RED & WHITE

GM028000H

Gli Incastri delle Figure Geometriche introducono il bambino alla geometria piana. Il materiale comprende 39 incastri con relative cornici e 3 piastrelle piene (cofanetto escluso).

The Geometry Insets introduce the child to plane geometry. A set of 39 geometric insets with frames and 3 blank tiles. (Cabinet sold separately)



INCASTRI DELLE FIGURE GEOMETRICHE: BLU E GIALLO
THE GEOMETRIC INSETS: BLUE & YELLOW

GM028A00H

Gli Incastri delle Figure Geometriche introducono il bambino alla geometria piana. Il materiale comprende 39 incastri con relative cornici e 3 piastrelle piene (cofanetto escluso).

The Geometry Insets introduce the child to plane geometry. A set of 39 geometric insets with frames and 3 blank tiles. (Cabinet sold separately)



COFANETTO PORTA INCASTRI
BOTANY/GEOMETRY CABINET

GM213000H

Cofanetto in legno con 7 cassetti. Il cofanetto può contenere alternativamente gli Incastri della Botanica o gli incastri delle Figure Geometriche Piane. Dimensioni: 47,5x31,5x23h cm. (Incastri venduti separatamente)

Wooden cabinet with 7 drawers. The cabinet contains either the Botany Insets or the Geometric Insets. Measures: 47,5x31x23h cm. (Insets sold separately)

CARTELLINI DELLE FIGURE GEOMETRICHE: ROSSO
GEOMETRIC FORM CARDS: RED

GM029000H

I Cartellini delle Figure Geometriche comprendono 3 serie di 39 cartellini corrispondenti agli Incastri delle Figure Geometriche: una serie raffigura le forme geometriche con il bordo sottile, una con il bordo spesso e l'altra raffigura figure geometriche piene. (Schedario venduto separatamente)

The Geometric Form Cards consist of 3 sets of 39 cards that correspond to the figures contained in the Geometric Insets: Red & White. The 3 sets include the 39 shapes in solid, thick lined and thin lined cards. (Box sold separately)



CARTELLINI DELLE FIGURE GEOMETRICHE: BLU
GEOMETRIC FORM CARDS: BLUE

GM0291A1H

I Cartellini delle Figure Geometriche comprendono 3 serie di 39 cartellini corrispondenti agli Incastri delle Figure Geometriche: una serie raffigura le forme geometriche con il bordo sottile, una con il bordo spesso e l'altra raffigura figure geometriche piene. (Schedario venduto separatamente)

The Geometric Form Cards consist of 3 sets of 39 cards that correspond to the figures contained in the Geometric Insets: Red & White. The 3 sets include the 39 shapes in solid, thick lined and thin lined cards. (Box sold separately)



SCHEDARIO PER CARTELLINI
GEOMETRIC FORM/LEAF CARDS BOX

GM211200H

Schedario a 3 scompartii utilizzato per riporre i Cartellini delle Figure Geometriche o i Cartellini delle Foglie.

A box with 3 compartments used for storing the Geometric Form Cards or the Leaf Cards.

MATERIALI SENSORIALI

SOLIDI GEOMETRICI PICCOLI
GEOMETRIC SOLIDS

GM030000H

I 10 Solidi Geometrici Piccoli introducono il bambini alla geometria solida. Sono compresi 3 piedistalli in legno per i solidi con base curva.

The 10 Geometric Solids introduce the child to solid geometry. 3 wooden stands for the curved-sided solids are included.



CESTINO IN VIMINI CON RIVESTIMENTO INTERNO
WICKER BASKET WITH INNER LINING

GM030100H

Cestino in vimini con rivestimento interno in tessuto per contenere i Solidi Geometrici Piccoli.

Wicker basket with a cloth cover to hold the Small Geometric Solids.

CESTINO IN VIMINI
WICKER BASKET

GM0301N00

Cestino in vimini per contenere i Solidi Geometrici Piccoli.

Wicker basket to hold the Small Geometric Solids.

CARTELLINI DELLE FORME GEOMETRICHE PIANE
GEOMETRIC CARDS

GM030400H

Set di 7 cartellini in plastica delle figure geometriche; le figure sono rappresentate da una sottile linea blu.

A set of 7 thin, blue lined, plastic geometric cards.



CUBO DEL BINOMIO
BINOMIAL CUBE

GM042000H

Il Cubo del Binomio è la rappresentazione concreta della formula algebrica $(a + b)^3$. I fattori dell'equazione sono rappresentati da cubi e prismi in legno contenuti in una speciale scatola di legno con i colori-guida riprodotti sul coperchio, dotata di due facce ribaltabili per facilitare la rimozione e la ricollocazione dei pezzi.

The Binomial Cube is a concrete representation of the algebraic formula $(a + b)^3$. The factors of the equation are represented by cubes and prisms. The elementary Montessori child uses the Binomial Cube as an activity of algebraic exploration. Contained in a hinged wooden box with lid.

CUBO DEL TRINOMIO
TRINOMIAL CUBE

GM043000H

Il Cubo del Trinomio è la rappresentazione concreta della formula algebrica $(a + b + c)^3$. I fattori dell'equazione sono rappresentati da cubi e prismi in legno contenuti in una speciale scatola di legno con i colori-guida riprodotti sul coperchio, dotata di due facce ribaltabili per facilitare la rimozione e la ricollocazione dei pezzi.

The Trinomial Cube is a concrete representation of the algebraic formula $(a + b + c)^3$. The factors of the equation are represented by cubes and prisms. The elementary Montessori child uses the Trinomial Cube as an activity of algebraic exploration. Contained in a hinged wooden box with lid.

CAMPANELLI CON 2 MARTELLETTI E 1 SMORZATORE
BELLS SET WITH 2 MALLETS AND 1 DAMPER

GM240000H

Il set consiste in 13 coppie di campanelli per formare due scale di do maggiore. Un campanello di ogni coppia ha un sostegno in legno naturale, mentre l'altro è bianco o nero, come la tastiera del pianoforte. I campanelli con sostegno bianco e nero hanno diametro decrescente. Il set comprende due martelletti in legno per far vibrare i campanelli e un silenziatore per smorzare le vibrazioni.

The set consists of 13 pairs of bells that comprise the chromatic scale beginning at 'c' (do). One bell of each pair is either black or white and the other is natural wood. The 13 black and white bells have a decreasing diameter. 2 bell mallets and 1 damper are included.

TAVOLE DI POSA DEI CAMPANELLI
BELL BASEBOARDS

GM241000H

Serie di 2 tavole di legno con spazi rettangolari di diverso colore per sistemare i Campanelli in ordine cromatico.

2 color-coded keyboards upon which to arrange the Bells in chromatic order.



NOTE E SIMBOLI MUSICALI (DO, RE, MI, ...)
NOTE POSITION MATERIAL (DO,RE,MI, ...)

GM242I000

Materiale utilizzato per esercizi con le note (Do, Re, Mi, Fa, Sol, La, Si) e la composizione musicale.
Comprende una scatola di legno con 6 scompartimenti..

Material used for exercises with notes (Do, Re, Mi, Fa, Sol, La, Si) and musical composition. I ncludes a wooden box with 6 compartments.

NOTE E SIMBOLI MUSICALI (A, B, C, ...)
NOTE POSITION MATERIAL (A, B, C, ...)

GM242000H

Materiale utilizzato per esercizi con le note (A, B, C, D, E, F, G) e la composizione musicale.
Comprende una scatola di legno con 7 scompartimenti.

Material used for exercises in notation and composition (A, B, C, D, E, F, G).
Supplied in a wooden box with 7 compartments.

MATERIALI MUSICALI

TAVOLA DELLA POSIZIONE DELLE NOTE SUL RIGO MUSICALE
BELL STAFF BOARD

GM243100H

Tavola per i primi esercizi con le note.

An individual staff board for the first exercises of notation.



TAVOLE DEL RIGO MUSICALE, SERIE DI 2
BELLS STAFF BOARDS SET

GM243200H

Serie di due tavole per esercizi con le note..

A set of 2 staff boards for the further exercises of notation.

TAVOLE DELLA MUSICA PER CAMPANELLI
BELL MUSIC STRIP BOARDS

GM243500H

16 tavole utilizzatte per leggere e suonare gruppi di note.

16 boards used for exercises in reading and playing groups of notes.



TRASPOSITORE CON DUE MARTELLETTI
TONE BARS SET WITH TWO MALLETS

GM244N000

Serie di 25 barrette in acciaio con speciali sostegni in legno, bianchi o neri come la tastiera del pianoforte che riproducono 2 scale cromatiche di do maggiore. Sono inclusi due martelletti.

The 25 tone bars in this set produce the sounds of two octaves of the key of "c" major plus the sharps and flats. Two mallets are included.

TAVOLE DI POSA DEL TRASPOSITORE
TONE BAR KEYBOARDS

GM245N000

Serie di 2 tavole di legno con spazi rettangolari di diverso colore per sistemare il Trasposito re in ordine cromatico.

2 color-coded keyboards upon which to arrange the tone bars.

MARTELLETTO
BELL MALLET

GM047000H

SILENZIATORE
BELL DAMPER

GM2402N00

TAVOLO PER CAMPANELLI / TRASPOSITORE
TONE BAR / BELL CABINET

GM246N000

Questo tavolo è regolabile in altezza ed è usato per lavorare sia con i Campanelli sia con il Trasposito re.
Dimensioni: 145 x 40 x 58,5/68 cm.

This cabinet is adjustable in height and is used for working with both the Bells Set and the Tone Bars Set.
Measures: 145 x 40 x 58.5/68 cm.

LINGUAGGIO

LANGUAGE

"... il linguaggio scritto, nei suoi meccanismi, può essere direttamente associato al linguaggio parlato e quasi derivare da esso, come un'altraforma di espressione. Questo è il caso proprio durante il periodo in cui, per natura, il linguaggio parlato si stabilisce, cioè durante il periodo sensitivo ..."

"... written language, in its mechanical aspects, can be directly associated with spoken language and be practically derived from it as another mode of expression. This is especially true during the period when speech is naturally being fixed, that is, during the sensitive period ..."

The Discovery of the Child

Maria Montessori

La Scoperta del Bambino

LINGUAGGIO

INCASTRI DI METALLO
METAL INSETS

GM050AN00

L'uso di questo materiale rafforza l'impugnatura a ''pinza'' e favorisce la coordinazione del movimento del polso necessario per la scrittura. Gli esercizi migliorano anche l'abilità nel disegnare linee con tratto leggero ed uniforme. Gli Incastri di Metallo offrono la possibilità di creare infinite combinazioni di figure geometriche.

Use of this material strengthens the pincer grip and coordinates the necessary wrist movement for writing. The exercises also advance proficiency in lightness of touch and evenness of pressure through drawing activities. T he Metal Insets invite unlimited geometric design possibilities.

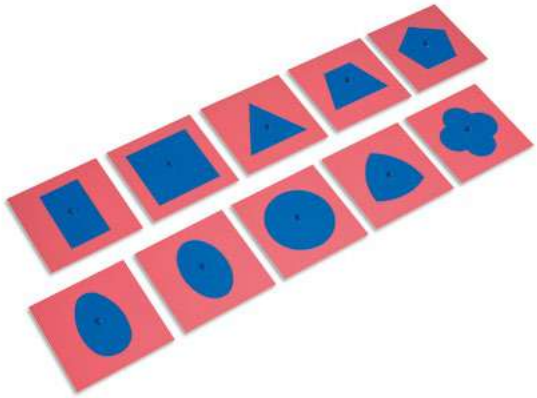

MENSOLE PER INCASTRI DI METALLO
METAL INSET STANDS, SET OF 2

GM051000H

Serie di 2 mensole inclinate di colore blu: una per le figure a lato retto e una per le figure con lati curvi.

2 wooden sloping stands painted blue: 1 for straight-sided figures and 1 for curve-sided figures.

SCAFFALE PER IL MATERIALE DEGLI INCASTRI DI METALLO
SHELVING FOR THE METAL INSETS MATERIAL

GM0511N00

Scaffale in legno a quattro ripiani per riporre gli Incastri di Metallo e i relativi altri materiali (Mensole Porta Incastri, Portamatite Colorati, Posamatite e Scatola Porta Carta). Dimensioni: 72 x 23 x 76 cm.

A beech plywood frame for holding the Metal Insets and other necessary materials (Metal Inset Stands, Colored Pencil Holders, Pencil Tray, Paper Box). Measures: 72 x 23 x 76 cm.

PORTAMATITE COLORATI, SET DI 11
COLORED INSET PENCIL HOLDERS: SET OF 11

GM051200H

Serie di 11 contenitori in legno colorati, per matite di 11 colori corrispondenti.

Set of 11 wooden pencil holders for pencils of 11 matching colors.

PORTAMATITE COLORATI, SET DI 11
COLORED INSET PENCIL HOLDERS: SET OF 11

GM051200H

Serie di 11 contenitori in legno colorati, per matite di 11 colori corrispondenti.

Set of 11 wooden pencil holders for pencils of 11 matching colors.

POSAMATITE PER 3 MATITE
TRAY FOR 3 PENCILS

GM051400H

Speciale vassoietto in legno per 3 matite.

Wooden tray to hold three pencils.



MATITE COLORATE A SEZIONE TRIANGOLARE, 11 DOZZINE
COLOURED PENCILS, 11 DOZENS

GM0515N00

Serie di 11 dozzine di matite negli stessi 11 colori dei relativi portamatite (Art. GM0512N00). Le matite hanno sezione triangolare per una presa ergonomica.

Set of 11 wooden pencil holders for pencils of 11 matching colors.

CARTA PER INCASTRI METALLO, 500 FOGLI
PAPER FOR METAL INSETS, 500 SHEETS

GM051700H

Serie di 500 fogli di carta per gli Incastri di Metallo 14 x 14 cm.

Set of 500 paper sheets for the Metal Insets 14 x 14 cm.

TAVOLETTA DI GOMMA CM. 14X14
RUBBER DESK TOP PAD: 14X14 CM

GM0518N00

Scatola in legno per i fogli di carta per gli Incastri di Metallo 14 x 14 cm.

Wooden box for the paper sheets for the Metal Insets 14 x 14 cm.



SCATOLA PORTA CARTA
PAPER BOX

GM0513N00

Scatola in legno per i fogli di carta per gli Incastri di Metallo 14 x 14 cm.

Wooden box for the paper sheets for the Metal Insets 14 x 14 cm.

ESERCIZI DELL'INVESTIGATORE
DETECTIVE ADJECTIVE EXERCISE

GM058000H

Questo materiale viene utilizzato per dimostrare la funzione degli aggettivi. Il set contiene i 7 diversi tipi di triangolo, ognuno dei quali in 3 Dimensioni: e in tre colori, per un totale di 63 triangoli e una scatola in legno con coperchio.

This exercise demonstrates the function of the adjective as the describing word. The set contains the 7 different types of triangles, each in 3 colors and each in 3 sizes (63 triangles total) in a wooden box with lid.

FATTORIA CON ANIMALI
FARM WITH ANIMALS

GM068N000

La Fattoria è utilizzata come risorsa linguistica nell'aula Montessori. Fornisce un ambiente per attività di arricchimento linguistico, grammatica e lettura.
Sono inclusi: una fattoria, persone, animali, recinti e una base di lavoro.

The Farm is used as a language resource in the Montessori classroom. It provides a setting for activities of language enrichment, grammar and reading.
Included is: a farmhouse, people, animals, fences and a working base.

ANIMALI PER LA FATTORIA
FARM ANIMALS

GM0682N00

LINGUAGGIO

VASSOIO DELLA SABBIA PER TRACCIARE LE LETTERE
SAND TRAY FOR LETTER TRACING

GM0520N00

LETTERE SMERIGLIATE: CORSIVO MINUSCOLO EUROPEO
SANDPAPER LETTERS: CURSIVE, LOWER CASE, EUROPEAN

GM052100H

Le Lettere Smerigliate guidano la mano del bambino, che traccia la forma della lettera nello stile e nella direzione in cui sono scritte preparandolo così alla scrittura. Sono costituite da tavolette in legno di colore rosso per le vocali e blu per le consonanti. Il materiale include uno schedario in legno che contiene le lettere.

The Sandpaper Letters guide the hand for writing as the child traces the letter shape in the style and direction they are written. The Sandpaper Letters are on wooden boards painted red for the vowels and blue for the consonants. A wooden display box is included in the set.

CARTELLONI LETTERE SMERIGLIATE, CORSIVO MINUSCOLO EUROPEO
SANDPAPER LETTERS WALL CHARTS: CURSIVE, LOWER CASE, EUROPEAN

GM0531000



Le lettere smerigliate guidano la mano del bambino, che traccia la forma della lettera nello stile e nella direzione in cui sono scritte preparandolo così alla scrittura. Sono costituiti da tavole in legno su cui le lettere smerigliate sono raggruppate in base alla loro altezza. Le tavole sono dotate di fori per poterle appenderle al muro.

The sandpaper letters guide the hand for writing as the child traces the letter shape in the style and direction they are written, thus preparing him for writing. The Sandpaper Letters Wall Charts are made of wooden boards on which the letters are grouped according to their high. The boards are equipped with holes for hanging on the wall.

LETTERE SMERIGLIATE CORSIVO MINUSCOLO, VERSIONE INTERNAZIONALE

SANPAPER LETTERS: CURSIVE, LOWER CASE , INTERNATIONAL VERSION

GM0521AN0

Le Lettere Smerigliate guidano la mano del bambino, che traccia la forma della lettera nello stile e nella direzione in cui sono scritte preparandolo così alla scrittura. Sono costituite da tavolette in legno di colore blu per le vocali e rosa per le consonanti. (Scatola non inclusa)

The Sandpaper Letters guide the hand for writing as the child traces the letter shape in the style and direction they are written. The Sandpaper Letters are on wooden boards painted blue for the vowels and pink for the consonants. (Box is sold separately)

SCATOLA PER LETTERE SMERIGLIATE, VERSIONE INTERNAZIONALE

SANDPAPER LETTERS BOX, INTERNATIONAL VERSION

GM0529N00

LETTERE CAVE CORSIVO MINUSCOLO, VERSIONE INTERNAZIONALE

HOLLOW LETTER SHAPES

GM05211N0

Imparare a scrivere comporta due diversi tipi di movimento. Prima di tutto i bambini devono imparare a riprodurre la forma. In secondo luogo, devono imparare a gestire lo strumento di scrittura. Queste lettere cave sono una preparazione perfetta per ottenere i movimenti di scrittura svolte in maniera molto precisa e rappresentano un grande aiuto allo sviluppo dell'abilità di scrittura dei bambini.

Learning to write includes two different kinds of movement. First children learn to reproduce the form and secondly, they learn to handle the instrument of writing. These Hollow Letter Shapes are a perfect preparation to get the movements of writing carried out in a very exact manner and will be a great help for children to develop their writing skills.

SCATOLA PER LETTERE CAVE

HOLLOW LETTER SHAPES: BOX

GM05212N0

LINGUAGGIO

LETTERE SMERIGLIATE: STAMPATO MINUSCOLO
SANDPAPER LETTERS: PRINT, LOWER CASE

GM0522000

Le Lettere Smerigliate guidano la mano del bambino, che traccia la forma della lettera nello stile e nella direzione in cui sono scritte preparandolo così alla scrittura. Sono costituite da tavolette in legno di colore rosso per le vocali e blu per le consonanti. Il materiale include uno schedario in legno che contiene le lettere.

The Sandpaper Letters guide the hand for writing as the child traces the letter shape in the style and direction they are written. The Sandpaper Letters are on wooden boards painted red for the vowels and blue for the consonants. A wooden display box is included in the set.

LETTERE SMERIGLIATE: STAMPATO MAIUSCOLO
SANDPAPER LETTERS: PRINT, UPPER CASE

GM0525000

Le Lettere Smerigliate guidano la mano del bambino, che traccia la forma della lettera nello stile e nella direzione in cui sono scritte preparandolo così alla scrittura. Sono costituiti da tavole in legno su cui le lettere smerigliate sono raggruppate in base alla loro altezza. Le tavole sono dotate di fori per poterle appenderle al muro.

The Sandpaper Letters guide the hand for writing as the child traces the letter shape in the style and direction they are written. The Sandpaper Letters are on wooden boards painted red for the vowels and blue for the consonants. A wooden display box is included in the set.

ALFABETARIO MOBILE CORSIVO MINUSCOLO EUROPEO
MOVABLE ALPHABET: EUROPEAN CURSIVE W/BOX

GM054100H

Dopo aver appreso il suono delle singole lettere attraverso le Lettere Smerigliate, l'Alfabetario è utilizzato dai bambini per la scrittura delle parole. 15 serie di vocali in plastica rossa e 15 serie di consonanti in plastica blu in una speciale scatola di legno a scompartimenti.

After learning the letter sounds with the Sandpaper Letters, the Movable Alphabet is used by the children for the writing of the words. The material includes 15 sets of red plastic vowels and 15 sets of blue plastic consonants in a wooden compartmentalized box.

TAPPETO DI LAVORO PER ALFABETARIO MOBILE
WORKING CARPET FOR MOVABLE ALPHABET

GM054110H

Questo tappeto in feltro ha lo scopo di guidare il bambino nella disposizione corretta delle lettere dell'alfabetario.

This felt carpet is to guide the child in the correct placement of the moveable alphabet letters.

LAVAGNETTE VERDI SENZA RIGHE E QUADRATI (SET DI 2)
GREENBOARDS BLANK (SET OF 2)

GM054120H

Set di 2 tavole non stampate su entrambi i lati.
Dimensioni: 50x32 cm.

Unprinted on both sides. Measures: 50 x 32 cm.

LAVAGNETTE VERDI CON RIGHE E QUADRATI (SET DI 2)
GREENBOARDS WITH LINES AND SQUARES: SET OF 2

GM054130H

Un lato della tavola presenta una griglia a quadretti, l'altro presenta linee orizzontali per la pratica nella scrittura di numeri e lettere. Dimensioni: 50x32 cm.

One side ruled in squares and the other ruled in horizontal lines for practice in writing numbers and letters. Measures: 50 x 32 cm.

LINGUAGGIO

LAVAGNETTE VERDI CON RIGHE DOPPIE E QUADRATI (SET DI 2)
GREENBOARDS WITH DOUBLE LINES AND SQUARE (SET OF 2)

GM054140H

Su un lato sono stampate le righe per guidare il bambino nel posizionamento di lettere ascendenti e decrescenti, sull'altro è stampata una griglia a quadretti. Dimensioni: 50 x 32 cm.

One side ruled to guide the child in placement of ascending and descending letters and the other is ruled in squares. Measures: 50 x 32 cm.



CANCELLINO PER LAVAGNA
SMALL BLACKBOARD ERASER

GM054160H

ALFABETARIO STAMPATO, ROSSO
PRINTED ALPHABET: PRINT, RED

GM055100H

L'alfabetario stampato è utilizzato per scrivere parole, frasi e storie. Il materiale comprende 24 pezzi per ogni lettera. Le lettere sono stampate su cartellini di plastica: su un lato in maiuscolo e sull'altro lato in minuscolo.
(Scatola venduta separatamente)

The Printed Alphabet is used for writing words, sentences and creative story writing. There are 24 of each plastic letter - printed in lower case on one side and upper case on the other side. (Box sold separately)

ALFABETARIO STAMPATO, BLU
PRINTED ALPHABET: PRINT, BLUE

GM055200H

L'alfabetario stampato è utilizzato per scrivere parole, frasi e storie. Il materiale comprende 24 pezzi per ogni lettera. Le lettere sono stampate su cartellini di plastica: su un lato in maiuscolo e sull'altro lato in minuscolo.
(Scatola venduta separatamente)

The Printed Alphabet is used for writing words, sentences and creative story writing. There are 24 of each plastic letter - printed in lower case on one side and upper case on the other side. (Box sold separately)



SCATOLA PER ALFABETARIO STAMPATO
PRINTED ALPHABET BOX

GM055300H

Scatola di legno con coperchio suddivisa in 33 scompartimenti per riporre le lettere.
(Lettere vendute separatamente)

Wooden box and lid with slanted compartments for storing letters. (Letters sold separately)

SIMBOLI GRAMMATICALI SOLIDI: SET DI 10 CON VASSOIO
3D WOODEN GRAMMAR SYMBOLS: SET OF 10 WITH TRAY

GM05905N0

Serie di simboli grammaticali tridimensionali per la prima introduzione delle parti del discorso. Include 10 simboli e un vassoio di legno di faggio per riporli.

A beautiful set of three-dimensional grammar symbols for the first introduction of the parts of speech. Includes 10 symbols and a beechwood tray for storage.

LINGUAGGIO

SIMBOLO GRAMMATICALE SOLIDO: NOME
3D WOODEN GRAMMAR SYMBOL: NOUN

GM059051H

Simbolo grammaticale tridimensionale per la prima introduzione al Sostantivo come parte del discorso.
Include 1 simbolo su un supporto di legno bianco.

Three-dimensional grammar symbol for the first introduction to the Noun as a part of the speech.
Includes 1 symbol on a white wooden stand.

SIMBOLO GRAMMATICALE SOLIDO: VERBO
3D WOODEN GRAMMAR SYMBOL: VERB

GM059052H

Simbolo grammaticale tridimensionale per la prima introduzione al Verbo come parte del discorso.
Include 1 simbolo su un supporto di legno bianco.

Three-dimensional grammar symbol for the first introduction to the Verb as a part of the speech. I
ncludes 1 symbol on a white wooden stand.

MODELLO PER DISEGNARE I SIMBOLI GRAMMATICALI
TEMPLATE FOR GRAMMAR SYMBOLS

GM05900N0

Dopo l'introduzione dei Simboli Grammaticali, questo modello viene usato con esercizi di scrittura. Dimensioni: 4 x 13,2 cm.

After the introduction of the grammar symbols this template is to be used with writing exercises. Measures: 4 x 13.2 cm.

SIMBOLI GRAMMATICALI IN PLASTICA, 10 SET
PLASTIC GRAMMAR SYMBOLS: 10 SETS

GM059020H

Confezione da 10 serie di 15 differenti simboli grammaticali in plastica. (Scatola venduta separatamente)

15 different symbols made from heavy plastic in a quantity of 10 each. (Box sold separately)

SIMBOLI GRAMMATICALI IN CARTA, 100 SET
PAPER GRAMMAR SYMBOLS: 100 SETS

GM059040H

Confezione da 100 serie di 15 differenti simboli grammaticali in carta. (Scatola venduta separatamente)

100 each of the 15 different symbols made from glossy colored paper. (Box sold separately)

SCATOLA PER SIMBOLI GRAMMATICALI CON 15 SCOMPARTIMENTI
GRAMMAR SYMBOLS BOX: 15 COMPARTMENTS

GM059060H

Scatola con 15 scompartimenti per riporre i Simboli Grammaticali (Simboli non compresi).

An empty box with 15 compartments used for storing the 15 individual grammar symbols. (Contents are ordered separately).

SCATOLA PER SIMBOLI GRAMMATICALI CON 10 SCOMPARTIMENTI
GRAMMAR SYMBOLS BOX: 10 COMPARTMENTS

GM05911N0

Scatola di legno con 10 scompartimenti utilizzata nelle classi in cui non sono necessari simboli avanzati.
(Simboli venduti separatamente)

An empty box with 10 compartments used in the primary class where no advanced symbols are required.
(Symbols sold separately)

SIMBOLI GRAMMATICALI GRANDI PER PAVIMENTO
GRAMMAR SYMBOL TILES

GM05908N0

Le tessere dei simboli grammaticali consentono a un bambino di apprendere i simboli grammaticali in modo molto dinamico e fisico. Proprio come in una frase scritta, il verbo ha un ruolo centrale e tutti gli altri simboli sono disposti in cerchio attorno ad esso. Mentre un bambino legge una frase, un altro bambino salta da un simbolo all'altro indicando le varie parti del discorso della frase. Il diametro del verbo è di 50 cm.

The Grammar Symbol Tiles enable a child to learn the grammar symbols in a very dynamic and physical way. Just like in a written sentence, the verb has a central role and all the other symbols are laid in a circle around it. As one child reads a sentence, another child leaps from symbol to symbol indicating the various parts of speech of the sentence. The diameter of the verb is 50 cm.



FRECCE E CERCHI PER ANALISI LOGICA
SET OF ARROWS AND CIRCLES FOR SENTENCE ANALYSIS

GM060000H

Set di frecce e cerchi non stampati da utilizzare per gli esercizi iniziali di analisi delle frasi. Il materiale è contenuto in una scatola di legno.

A set of unprinted arrows and circles, to be used for initial sentence analysis exercises. A wooden storage box is included.

ANALISI LOGICA: LETTURA, PRIMA SERIE, ITALIANO
READING ANALYSIS: FIRST SET, ITALIAN

GM060IT00

La prima tavola e la relativa scatola introducono il predicato, soggetto e complemento oggetto. Il set comprende una tavola e una scatola di legno contenente cerchi e frecce con le domande stampati per iniziare l'analisi.

The first chart and box introduces the predicate, subject and direct object. The set includes a chart and a wooden box containing circles and arrows with the printed questions for beginning analysis.

ANALISI LOGICA: LETTURA, SECONDA SERIE, ITALIANO
READING ANALYSIS: SECOND SET, ITALIAN

GM061IT00

Il set introduce l'analisi complessa della lettura. Attraverso le domande semplici utilizzate per l'analisi, il bambino è guidato dalla consapevolezza concreta alla comprensione astratta della struttura della frase. Serie costituita da una tavola e una scatola di legno contenente il relativo materiale mobile (dischetti, frecce e triangoli).

The set introduces the complex analysis of reading. Through simple questions used for the analysis, the child is guided from the concrete awarness to abstract understanding of sentence structure. The set consists of a table and a wooden box containing the relevant movable materials (disks, arrows and triangles).

ANALISI LOGICA: DISCORSO, ITALIANO
SENTENCE ANALYSIS: ITALIAN

GM0612IT0

Il set introduce l'analisi complessa del discorso. Attraverso le domande semplici utilizzate per l'analisi, il bambino è guidato dalla consapevolezza concreta alla comprensione astratta della struttura della frase. Serie costituita da quattro scatole di legno contenenti il relativo materiale mobile (dischetti, frecce e triangoli).

The set introduces the complex analysis of the sentence. Through simple questions used for the analysis, the child is guided from the concrete awarness to abstract understanding of sentence structure. The set consists of 4 wooden boxes containing the relevant movable materials (disks, arrows and triangles).

TAVOLA DI CONTROLLO ANALISI LOGICA, ITALIANO
SENTENCE ANALYSIS CONTROL CHART, ITALIAN

GM0611IT0

La tavola di controllo aiuta il bambino a correggere il suo lavoro e lega le semplici domande degli esercizi alla nomenclatura della grammatica.

The control chart helps the child to correct her/his own work and also links the simple questions asked by the exercises with the nomenclature of grammar.

ANALISI LOGICA:
LETTURA, PRIMA SERIE IN INGLESE
READING ANALYSIS: FIRST CHART AND BOX

GM060EN0H

La prima tavola e la relativa scatola introducono il predicato, soggetto e complemento oggetto.
Il set comprende una tavola e una scatola di legno contenente cerchi e frecce con le domande stampate per iniziare l'analisi.

The first chart and box introduces the predicate, subject and direct object.
The set includes a chart and a wooden box containing circles and arrows with the printed questions for beginning analysis.



ANALISI LOGICA: LETTURA E DISCORSO, SET COMPLETO INGLESE
READING / SENTENCE ANALYSIS COMPLETE SET, ENGLISH

GM061ENN0

Il set completo dell'Analisi Logica introduce l'analisi di base, così come quella complessa, del discorso. Attraverso le domande semplici utilizzate per l'analisi, il bambino è guidato dalla consapevolezza concreta alla comprensione astratta della struttura della frase. Il set comprende l'Analisi Logica: Lettura Prima Serie, Inglese e la tavola avanzata, con le scatole di frecce, cerchi e triangoli per l'analisi logica complessa.

The complete Reading Analysis Set presents basic, as well as complex sentence analysis. Through the simple questions used for analysis, the child is led from concrete awareness to abstract understanding of sentence structure. The set includes: the First Chart And Box plus the advanced chart, with boxes of arrows, circles and triangles for complex sentence analysis.

TAVOLA DI CONTROLLO ANALISI LOGICA, INGLESE
SENTENCE ANALYSIS CHART, ENGLISH

GM0611EN0

La carta di controllo aiuta il bambino a correggere il proprio lavoro e collega anche le semplici domande poste dagli esercizi con la nomenclatura della grammatica.

The control chart helps the child correct their own work and also links the simple questions asked by the exercises with the nomenclature of grammar.

MODELLO PER DISEGNARE CERCHI E FRECCE DELL'ANALISI LOGICA
TEMPLATE FOR SENTENCE ANALYSIS

GM06100N0

Dopo l'introduzione dei Simboli Grammaticali, questo modello viene usato con esercizi di scrittura.
Dimensioni: 4 x 13,2 cm.

After the introduction of the grammar symbols this template is to be used with writing exercises. Measures: 4 x 13.2 cm.



LINGUAGGIO

CASELLARI GRAMMATICALI
GRAMMAR BOXES

GM0620000

Queste attività aiutano il bambino nella analisi della grammatica e lo sviluppo della lettura interpretativa. Serie di 8 casellari di legno, ciascuno con un numero variabile di scomparti piccoli e uno grande. Le scatole sono colorate ciascuna di un colore diverso a seconda delle varie parti del discorso che rappresentano.

These activities aid the child in the analysis of grammar and development of interpretive reading. Set of 8 wooden boxes each with a large compartment and small ones. The boxes are colorcoded according to the corresponding parts of speech.

CARTELLINI PER CASELLARI GRAMMATICALI
BLANK CARDS FOR GRAMMAR BOXES

GM0630000

Un set di cartoncini di carta con i colori delle scatole grammaticali per cartellini da compilare dall'insegnante.

A set of blank, color-coded paper cards for teacher-created grammar cards to be used with the Grammar Boxes GM0620000.



SCATOLE PER CARTELLINI GRAMMATICALI
GRAMMAR FILLING BOXES

GM064N000

Serie di 36 scatole di legno per contenere i cartellini grammaticali. Le scatole sono colorate ciascuna di un colore diverso, lo stesso colore della parte del discorso che rappresentano. La serie è composta da 4 scatole nere con coperchio marrone chiaro (articolo e sostantivo), 7 scatole marroni (aggettivo), 6 scatole rosse (verbo), 4 scatole viola (preposizione), 4 scatole rosa (avverbio), 5 scatole verdi (pronome), 3 scatole gialle (congiunzione), 3 scatole blu (interiezione).

The set of 36 Filling Boxes are used to organize the grammar cards by exercise. The color of each exercise box corresponds to the coded-color for each part of speech. The set includes: 4 black boxes with tan top - article, noun, 7 brown boxes - adjective, 6 red boxes - verb, 4 purple boxes - preposition, 4 pink boxes - adverb, 5 green boxes - pronoun, 3 yellow boxes - conjunction, 3 blue boxes - interjection.

SCHEDARI PER CARTELLINI DEI COMANDI GRAMMATICALI
GRAMMAR COMMAND BOXES

GM064N100

Serie di 9 scatole di legno per riporre i cartellini dei comandi, utilizzato in combinazione con le attività delle Scatole Grammaticali. Le scatole hanno la seguente colorazione: 1 nera, 2 marroni, 2 rosse, 1 viola, 1 rosa, 1 verde e 1 gialla.

A set of 9 beechwood boxes designed to hold the command cards, used in conjunction with the Grammar Box activities. The set includes: 1 black, 2 brown, 2 red, 1 purple, 1 pink, 1 green and 1 yellow box.

LINGUAGGIO

SCHEDARIO PER CARTELLINI, DEI COMANDI
COMMAND BOX

GM064N200

Dimensioni esterne: cm 18,8x6,5x7,5/9,3 - Dimensioni interne: cm 17,2x5,0x7,0/8,8

External dimensions: cm 18,8x6,5x7,5/9,3 - Internal dimesnions: cm 17,2x5,0x7,0/8,8

SCATOLA PER CARTELLINI A6 PICCOLA
ACTIVITY CARDS BOX A6: SMALL

GMN064500

Dimensioni esterne: cm 12.6 x 5.8 x 4.6/6.2 cm.

External dimensions: cm 12.6 x 5.8 x 4.6/6.2 cm.

SCATOLA PER CARTELLINI A6 MEDIA
ACTIVITY CARDS BOX A6: MEDIUM

GMN064510

Dimensioni: 12,6 x 9,2 x 4,2/6,7 cm.

Measures: 12.6 x 9.2 x 4.2/6.7 cm.

SCATOLA PER CARTELLINI A6 GRANDE
ACTIVITY CARDS BOX A6: LARGE

GMN064520

Dimensioni: 12,6 x 12,6 x 3,8/7,2 cm.

Measures: 12.6 x 12.6 x 3.8/7.2 cm.

SCATOLA PER CARTELLINI A5 PICCOLA
ACTIVITY CARDS BOX A5: SMALL

GMN064530

Dimensioni: 18,8 x 6,6 x 7,5/9,3 cm.
Measures: 18.8 x 6.6 x 7.5/9.3 cm.

SCATOLA PER CARTELLINI A5 MEDIA
ACTIVITY CARDS BOX A5: MEDIUM

GMN064540

Dimensioni: 18,8 x 8,8 x 6,6/9,3 cm.
Measures: 18.8 x 8.8 x 6.6/9.3 cm.

CUSTODIE IN PLASTICA PER CARTELLINI DELLE NOMENCLATURE (SET DI 10)
PLASTIC SLEEVE FOR NOMENCLATURE CARDS: (10)

GM0572N00

Il materiale include 10 custodie con 4 tasche ciascuna.
Set includes 10 sleeves; each with 4 sections across.

4
5
6
7

MATEMATICA

MATHEMATICS

"La mano è quell'organo fine e complicato nella sua struttura, che permette all'intelligenza non solo di manifestarsi, ma di entrare in rapporti speciali con l'ambiente: l'uomo, si può dire, «prende possesso dell'ambiente con la sua mano» e lo trasforma sulla guida dell'intelligenza, compiendo così la sua missione nel gran quadro dell'universo."

"The human hand, so delicate and so complicated, not only allows the mind to reveal itself but enables the whole being to enter into special relationships with its environment. We might even say that man take possession of its environment with his hands. His hands under the guidance of his intellect transform the environment and thus enable him to fulfill his mission in the world."

The Secret of Childhood

Maria Montessori

Dall'Infanzia all'Adolescenza

MATEMATICA

ASTE NUMERICHE
NUMBER RODS

GM080000H

Le Aste Numeriche introducono il bambino alle quantità da 1 a 10 e al nome del numero corrispondente. Attraverso l'esplorazione del materiale il bambino sviluppa il concetto di sequenza dei numeri, le combinazioni del 10 e l'aritmetica di base. Serie di 10 aste di legno in gradazione di lunghezza da 10 cm a 1 metro. Le Aste Numeriche sono sostanzialmente identiche alle Aste della Lunghezza, eccetto che ogni sezione di 10 cm è colorata alternativamente in rosso e in blu.

The Number Rods introduce the child to quantity 1-10 and their corresponding number names. Through exploration with the material, the child also develops concepts in sequence of number, combinations of 10 and basic arithmetics. The material consists of 10 wooden rods, divided into units by alternating colors of red and blue, progressing in 10 equal steps from 10 cm to 1 meter.



CARTELLI DEI NUMERI 1-10
PRINTED NUMERALS 1-10

GM081100H

I Cartelli dei Numeri sono utilizzati con le Aste Numeriche per associare le quantità ai simboli da 1 a 10. Le tavolette sono in legno naturale, i numeri stampati in colore rosso. (Scatola venduta separatamente)

The Printed Numerals are used with the Number Rods to associate quantity and symbol 1-10. The numerals are printed in red on wooden tablets. (box not included)

SCATOLA PER CARTELLI DEI NUMERI 1-10
PRINTED NUMERALS BOX

GM081300H

CARTELLINI PER ATTIVITA' ASTE NUMERICHE (TESTO IN INGLESE)
NUMBER RODS ACTIVITY SET (ENGLISH)

GM0801N00

Esercizi aggiuntivi da usare con le Aste Numeriche. Includono: cartellini per esercizi, divisorie e scatola in legno.

Additional exercises for use with the Number Rods. Includes: exercise cards, divider tabs and a wooden box for storage.



CIFRE SMERIGLIATE
SANDPAPER NUMERALS: INTERNATIONAL VERSION

GM083100H

Le Cifre Smerigliate introducono il bambino ai simboli 0-9 e ai loro nomi numerici corrispondenti. Tracciando i numeri nello stile e nella direzione in cui sono scritti, il bambino si prepara per la scrittura dei numeri. (Scatola venduta separatamente)

The Sandpaper Numerals introduce the child to symbol 0-9 and their corresponding number names. By tracing the numerals in the style and direction in which they are written, the child is preparing for writing numbers. The 10 rough sandpaper numerals are mounted on smooth green boards.(Box sold separately)

SCATOLA PER CIFRE SMERIGLIATE
SANDPAPER NUMERALS BOX

GM083200H

CASELLARIO DEI FUSELLI
SPINDLE BOX

GM084000H

Il Casellario dei Fuselli ha lo scopo di esercitare l'associazione tra quantità e simbolo, relativamente ai numeri da 0 a 9. Comprende 45 fuselli. La scatola di legno è suddivisa in 10 scomparti numerati in sequenza da 0 a 9.

The Spindle Box provides practice in associating quantity and symbol for the numbers 0-9. 45 loose wooden spindles are included.

SCATOLA PER FUSELLI
WOODEN SPINDLES BOX

GM085000H

MATEMATICA

NUMERI E GETTONI
NUMERALS AND COUNTERS

GM086000H

Nella fase finale del lavoro con i numeri da 1 a 10, il bambino acquisisce la competenza di associare quantità e simbolo, identificando e posizionando i numeri nella corretta sequenza e quindi associando la quantità corrispondente di gettoni al di sotto dei cartelli con i numeri. Il materiale consiste di una scatola di legno a 2 scomparti contenente i numeri da 1 a 10 stampati su tavolette di legno e 55 gettoni rossi di legno.

In the final stage of number work 1-10, the child applies his skills in associating quantity and symbol by identifying and placing the numerals in their proper sequence and then associating the corresponding amount of counters beneath them.
The set consists of a wooden box with two compartments containing the numerals 1-10 printed on wooden tablets and 55 wooden counters.

GETTONI ROSSI (100)
COUNTERS RED: (100)

GM0861N00



NUMERI CON SEGNI ADDIZIONE E SOTTRAZIONE, VERSIONE INTERNAZIONALE
NUMERALS AND SIGNS: INTERNATIONAL VERSION

GM0862N00

INTRODUZIONE ALLA QUANTITA' DEL SISTEMA DECIMALE
INTRODUCTION TO DECIMAL QUANTITY

GM092100H

Vassoio di legno contenente il Materiale delle Perle utilizzato per introdurre le quantità decimali di 1, 10, 100 e 1000.
(cartellini venduti separatamente)

A wooden tray containing Golden Bead Materials used in the introduction of the decimal quantities of 1, 10, 100 and 1000. (cards sold separately)

INTRODUZIONE AI SIMBOLI DEL SISTEMA DECIMALE
INTRODUCTION TO DECIMAL SYMBOLS

GM092200H

Set di 4 cartellini in plastica dei numeri utilizzato per l'introduzione ai valori del sistema decimale 1, 10, 100 e 1000 contenuti in un piccolo vassoio in legno. Utilizzato normalmente in abbinamento all'Introduzione alla Quantità del Sistema Decimale.

A wooden box containing plastic number cards used for the introduction of the values of 1, 10, 100 and 1000. Normally used in combination with the Decimal System Quantity Introduction.

INTRODUZIONE AL SISTEMA DECIMALE
INTRODUCTION TO DECIMAL SYSTEM

GM092300H

Concreta rappresentazione del sistema decimale da 1 a 1000, che dimostra il valore della posizione e il concetto che una categoria decimale non eccede il 9. La serie comprende: 9 perle oro, 9 bastoncini di perle oro da 10 perle ciascuno, 9 quadrati di perle oro da 100 perle ciascuno, 1 cubo da 1000 perle oro, 3 scatole di legno e 1 supporto per le unità, un vassoio per contenere il tutto.

A concrete representation of the decimal system 1 to 1000, which demonstrates place value and the concept that a decimal category can not exceed 9. The set includes: 9 individual unit beads, 9 bars of 10, 9 squares of 100, 1 cube of 1000, 3 wooden boxes, 1 wooden unit tray, and a wooden tray.

MATERIALE DEL SISTEMA DECIMALE COMPLETO
GOLDEN BEAD MATERIAL

GM100200H

Il Materiale delle Perle Oro introduce il bambino al sistema decimale con rappresentazioni concrete della gerarchia dei numeri. I concetti di quantità e di importanza della posizione sono esplorati dal bambino tramite attività di addizione, sottrazione, moltiplicazione e divisione.
Il set contiene: 1 scatola di legno con 100 perle oro, 1 scatola di legno con 45 bastoncini di perle oro da 10 perle ciascuno, 1 vassoio di legno con 45 quadrati in legno da 100, 1 vassoio di legno con 9 cubi in legno da 1000, 3 scatole di legno contenenti i cartellini piccoli dei numeri da 1 a 3000, 1 scatola di legno contenente i cartellini grandi dei numeri da 1 a 9000, 4 vassoi di legno piccoli per le unità, 4 vassoi di legno medi, 1 vassoio di legno grande.

The Golden Bead Material introduces the child to the decimal system with concrete representations of the hierarchy of numbers. Quantity and place value is explored by the child through activities in the operations of addition, subtraction, multiplication and division. The Set Contains: • 1 wooden box with 100 gold beads • 1 wooden box with 45 gold bead bars of 10 • 1 wooden tray with 45 wooden squares of 100 • 1 wooden tray with 9 wooden cubes of 1000 • 3 wooden boxes containing one set of small numbers cards from 1 to 3000 • 1 wooden box containing one set of large numbers cards from 1 to 9000 • 4 small wooden trays for units • 4 medium wooden trays • 1 large wooden tray

MATERIALE DEL SISTEMA DECIMALE COMPLETO CON CUBI E QUADRATI DI PERLE
GOLDEN BEAD MATERIAL WITH BEAD CUBES AND BEAD SQUARES

GM100210H

Il Materiale delle Perle Oro introduce il bambino al sistema decimale con rappresentazioni concrete della gerarchia dei numeri. I concetti di quantità e di importanza della posizione sono esplorati dal bambino tramite attività di addizione, sottrazione, moltiplicazione e divisione.
Il set contiene: 1 scatola di legno con 100 perle oro, 1 scatola di legno con 45 bastoncini di perle oro da 10 perle ciascuno, 1 vassoio di legno con 45 quadrati di perle oro da 100, 1 vassoio di legno con 9 cubi di perle oro da 1000, 3 scatole di legno contenenti i cartellini piccoli dei numeri da 1 a 3000, 1 scatola di legno contenente i cartellini grandi dei numeri da 1 a 9000, 4 vassoi di legno piccoli per le unità, 4 vassoi di legno medi, 1 vassoio di legno grande.

The Golden Bead Material introduces the child to the decimal system with concrete representations of the hierarchy of numbers. Quantity and place value is explored by the child through activities in the operations of addition, subtraction, multiplication and division. The set contains: 1 wooden box with 100 gold beads • 1 wooden box with 45 gold bead bars of 10 • 1 wooden tray with 45 gold squares of 100 • 1 wooden tray with 9 gold cubes of 1000 • 3 wooden boxes containing one set of small numbers cards from 1 to 3000 • 1 wooden box containing one set of large numbers cards from 1 to 9000 • 4 small wooden trays for units • 4 medium wooden trays • 1 large wooden tray.

ESERCIZI DEL MATERIALE PER SISTEMA DECIMALE COMPLETO (TESTO IN INGLESE)
GOLDEN BEAD MATERIAL ACTIVITY SET

GM1005N00

Esercizi aggiuntivi da utilizzare con il Materiale di Perle Oro (gioco della banca). Include: cartellini di esercizi, schede divisorie e una scatola di legno.

Additional exercises for use with the Gold Bead Material (bank game). Includes: exercise cards, divider cards and a wooden box.

TAPPETO DELLE GERARCHIE
PLACE VALUE WORKING MAT

GM1003N00

Il Tappeto delle Gerarchie è realizzato per essere utilizzato sul pavimento. È perfetto per disporre i cartellini dei numeri e per eseguire molti altri esercizi di matematica Montessori. Le colonne di ogni gerarchia sono colorate per abbinarsi alle gerarchie dei numeri Montessori e il tappetino può essere arrotolato per essere riposto comodamente. Dimensioni: 92 x 67 cm

The Place Value Working Mat is used on the floor with the Golden Bead Material and the Number Cards. The columns of each 'place value' are colored to match the Montessori Hierarchy of Number. Measures: 92 x 67 cm

100 UNITA' DI PERLE ORO CON SCATOLA IN LEGNO
100 GOLDEN BEAD UNITS W/BOX

GM093000H

45 DECINE DI PERLE ORO CON SCATOLA
45 GOLDEN BARS OF 10 W/BOX

GM094000H

MATEMATICA

BASTONCINO DI 10 PERLE ORO
GOLDEN BEAD BAR OF 10

GM088100H

QUADRATO DI 100 PERLE ORO
GOLDEN BEAD SQUARE OF 100

GM089100H

CUBO DI 1000 PERLE ORO
GOLDEN BEAD CUBE OF 1000

GM090100H



QUADRATO DEL 100 IN LEGNO
WOODEN SQUARE OF 100

GM095100H

CUBO DEL 1000 IN LEGNO
WOODEN CUBE OF 1000

GM096100H

CARTELLI GRANDI DEI NUMERI 1-1000
LARGE NUMBER CARDS 1-1000

GM097500H

CARTELLI GRANDI DEI NUMERI 1-9000
LARGE NUMBER CARDS 1-9000

GM097000H

SCATOLA PER CARTELLI GRANDI DEI NUMERI
LARGE NUMBER CARDS BOX

GM091200H

CARTELLI PICCOLI DEI NUMERI 1-3000
PLASTIC NUMBER CARDS: SMALL, 1-3000

GM098000H

CARTELLI PICCOLI DEI NUMERI 1-9000
SMALL NUMBER CARDS BOX

GM098120H

SCATOLA PER CARTELLI PICCOLI DEI NUMERI
SMALL NUMBER CARDS BOX

GM098100H

MATEMATICA

CARTELLI GRANDI DEI NUMERI 1-9000 IN LEGNO
LARGE WOODEN NUMBER CARDS 1-9000

GM0971N00

Serie di cartelli grandi dei numeri da 1 a 9000 stampati sul legno, di differenti lunghezze e nei colori delle gerarchie, in una scatola di legno.

The Wooden Number Cards are printed on wood and are finished with a clear varnish. A box is included to facilitate handling and storage.

CARTELLI PICCOLI DEI NUMERI 1-9000 IN LEGNO
SMALL WOODEN NUMBER CARDS 1-9000

GM0982N00

Serie di cartelli piccoli dei numeri da 1 a 9000 stampati sul legno, di differenti lunghezze e nei colori delle gerarchie, in una scatola di legno.

The Wooden Number Cards are printed on wood and are finished with a clear varnish. A box is included to facilitate handling and storage.

VASSOIO IN LEGNO PICCOLO, 11 X 11 X 2 CM
WOODEN TRAY, SMALL, 11 X 11 X 2 CM

GM099100H

VASSOIO IN LEGNO MEDIO, CM 25 X 28 X 2 CM
WOODEN TRAY, MEDIUM, 25 X 28 X 2 CM

GM099200H

VASSOIO IN LEGNO GRANDE, 25 X 43 X 2 CM
WOODEN TRAY, LARGE, 25 X 43 X 2 CM

GM100000H

VASSOIO CON 2 SCODELLINE PER LE UNITÀ
WOODEN TRAY WITH 2 UNIT CUPS

GM100N000

Vassoio in legno con maniglie di presa.
Dimensioni 37,5 x 24,5 cm.
Include 2 scodelline per le unità di perle.

Wooden tray with handles. Dimensions: 37,5 x 24,5 cm.
2 cups for bead units are included.

GIOCO DEI FRANCOBOLLI
STAMP GAME

GM101000H

Successivamente all'introduzione al sistema decimale attraverso il Materiale delle Perle Oro, il Gioco dei Francobolli consente di esercitarsi nelle operazioni di addizione, sottrazione, moltiplicazione e divisione. La quantità e i simboli del sistema decimale sono combinati e rappresentati in ogni "francobollo". Questo materiale è contenuto in una scatola di legno con 6 scompartimenti. I francobolli sono organizzati secondo colori gerarchici (verde, blu e rosso) e secondo i numeri stampigliati su di essi: 1, 10, 100 e 1000. Il materiale include anche birillini e gettoni colorati.

After being introduced to the decimal system using the Golden Bead Material, the Stamp Game provides opportunity for individual practice in the operations of addition, subtraction, multiplication and division. In a step towards abstraction, the quantity and symbols of the decimal system are combined and are represented by each 'stamp'. This material is contained in a wooden box with 6 compartments. The stamps are organized in hierarchical colors (green, blue and red) and according to the numbers stamped on them: 1, 10, 100 and 1000. The material also includes little skittles and colored tokens.

MATEMATICA

MODULI PER GIOCO DEI FRANCBOLLI (500 FOGLI)
STAMP GAME PAPER (500 SHEETS)

GM101200H

500 fogli con 15 griglie stampate in grigio per le operazioni del Gioco dei Francobolli.

500 sheets with 15 problem grids (twelve 1/2"- squares each) printed in gray.



ESERCIZI PER GIOCO DEI FRANCOBOLLI (TESTO IN INGLESE)
STAMP GAME ACTIVITY SET

GM1012N00

Esercizi aggiuntivi da utilizzare con il Gioco dei Puntini. Include: schede degli esercizi, divisori e una scatola di legno per riporli.

Additional exercises for use with the Stamp Game. Includes: exercise cards, divider tabs and a wooden box for storage.

GIOCO DEI PUNTINI
DOT EXERCISE

GM102000H

Il Gioco dei Puntini consente di fare pratica con l'addizione nel sistema decimale. Attraverso l'utilizzo di questo materiale, il bambino sperimenta il meccanismo del 'riporto'. Il materiale consiste di una speciale tavola di plastica quadrettata, cancellabile e provvista di colonne per le unità, le decine, le centinaia, le migliaia e le decine di migliaia.
Sono inclusi 2 pennarelli cancellabili all'acqua di due diversi colori.

The Dot Exercise provides practice in decimal system addition. Through use, the child further explores column addition and experiences the mechanism 'carrying'. The Dot Exercise grid is printed on a whiteboard upon which the child writes with water based pens of 2 different colors. 2 pens included.

MODULI PER GIOCO DEI PUNTINI, SET DI 50
DOT EXERCISE SHEETS: (50)

GM103000H

50 fogli stampati con la griglia della tavola del Gioco dei Puntini.

50 sheets printed with the Dot Exercise board grid.

ESERCIZI PER GIOCO DEI PUNTINI (TESTO IN INGLESE)
DOT EXERCISE ACTIVITY SET

GM1033N00

Esercizi aggiuntivi da utilizzare con il Gioco dei Puntini. Include: schede degli esercizi, divisori e una scatola di legno per riporli.

Additional exercises for use with the Dots Game. Includes: exercise cards, dividers and a wooden box for storage.



TAVOLE DEL SEGUIN 11-19
TEEN BOARDS

GM104000H

Utilizzando le Tavole del Seguin, il bambino apprende i numeri da 11 a 19. Le quantità sono create per mezzo dei bastoncini delle decine e della scala di perle da 1 a 9, contenute nella relativa scatola (venduta separatamente) e vengono poi associate ai numeri corrispondenti stampati sulle tavole. Questo materiale comprende due tavole di legno, ciascuna delle quali è suddivisa in 5 sezioni uguali. I numeri 10 sono stampati sulle tavole. Le cifre da 1 a 9 sono stampate su tavolette di legno. Tutto il materiale è contenuto in una apposita scatola di legno con coperchio.

Using the Teen Boards, the child explores the numbers 11-19. Bead quantities are created from the 10 bars and colored bead stair in the Teen Bead Box (sold separately) and are associated with the corresponding numeral on the Teen Boards. Includes a wooden box with lid containing two Teen Boards and nine wooden cards.

MATEMATICA

BASTONCINI DI PERLE PER TAVOLE DEL SEGUIN 11-19
TENS BEAD BOX

GM105000H

Scatola in legno, con due scompartimenti, contenente 9 bastoncini del 10 e una scala di perle colorate da 1 a 9 da utilizzare con le Tavole del Seguin 11-19.

Box with two compartments containing colored bead bars 1-9 and nine golden bead bars of 10, to be used with the teen boards.

TAVOLE DEL SEGUIN 11-99
TEEN BOARDS

GM106000H

Utilizzando le Tavole del Seguin, il bambino apprende le decine e i numeri da 11 a 99. Le quantità sono create per mezzo dei bastoncini delle decine e le perle che rappresentano le unità, contenute nella relativa scatola (venduta separatamente) e vengono poi associate ai numeri corrispondenti stampati sulle tavole. Questo materiale comprende due tavole di legno, ciascuna delle quali è suddivisa in 5 sezioni uguali. I numeri delle decine da 10 a 90 sono stampati sulle tavole. Le cifre da 1 a 9 sono stampate su tavolette di legno. Tutto il materiale è contenuto in una apposita scatola di legno con coperchio.

Using the Tens Boards, the child explores the number names of the tens and the sequence of numbers 11-99. Bead quantities are created from the 10 bars and unit beads in the Tens Bead Box (sold separately) and are associated with the corresponding numeral on the Tens Board. Includes a wooden box with lid containing 2 Tens Boards and 9 wooden cards printed with the numerals 1-9. 1 board has five printed number slots (10-50), the other has four printed number slots (60-90).

BASTONCINI DI PERLE PER TAVOLE DEL SEGUIN 11-99
TENS BEAD BOX

GM107000H

Scatola in legno, con due scompartimenti, contenente 9 bastoncini del 10 e 9 unità di perle oro, da utilizzare con le Tavole del Seguin 11-99.

Contains 9 bars of 10 and 9 unit beads, to be used with the teen boards.

TAVOLA DI PITAGORA
PYTHAGORAS BOARD

GM1391AN0

Un materiale utilizzato per insegnare le tabelline. Il materiale è costituito da una tavola di legno stampato con 100 caselle e una scatola con coperchio contenente 100 tombolini di legno su cui sono stampate le risposte.

A material used for teaching the multiplication tables. The material consists of a wooden board printed with 100 squares and a box with lid containing printed wooden answer chips.



TAVOLA DI CONTROLLO DI PITAGORA
CONTROL CHART: PYTHAGORAS BOARD

GM1391A1N

Questa tavola di controllo offre la possibilità ai bambini di lavorare autonomamente e correggere i propri errori.

This control chart makes it possible for children to work independently and correct their own errors.

ESERCIZI PER TAVOLA DI PITAGORA (TESTO IN INGLESE)
PYTHAGORAS BOARD ACTIVITY SET

GM1391A2N

Esercizi aggiuntivi da utilizzare con il Gioco dei Puntini. Include: schede degli esercizi, divisori e una scatola di legno per riporli.

Additional exercises for use with the Stamp Game. Includes: exercise cards, divider tabs and a wooden box for storage.

TAVOLA DEL 100
HUNDRED BOARD

GM1392AN0

Un materiale utilizzato per l'insegnamento della sequenza numerica da 1 a 100. Il materiale è costituito da una tavola di legno stampato con 100 caselle e una scatola con coperchio contenente tombolini di legno stampati con i numeri 1-100.

A material used for teaching the number sequence from 1 to 100. The material consists of a wooden board printed with 100 squares and a box with lid containing wooden chips printed with the numbers 1-100.

MATEMATICA

TAVOLA DI CONTROLLO DEL 100
CONTROL CHART: HUNDRED BOARD

GM1392A1N

Questa tavola di controllo offre la possibilità ai bambini di lavorare autonomamente e correggere i propri errori.

This control chart makes it possible for children to work independently and correct their own errors.



ESERCIZI PER TAVOLA DEL 100 (TESTO IN INGLESE)
HUNDRED BOARD ACTIVITY SET

GM1392A2N

Esercizi aggiuntivi per l'uso con la Tavola del 100. Include schede di esercizio, schede divisorie e una scatola di legno per contenerle

Additional exercises for use with the Hundred Board. Includes: exercise cards, divider tabs and a wooden box for storage.

TAVOLA DEL 100 CON NUMERI ROMANI
HUNDRED BOARD WITH ROMAN NUMERALS

GM1393AN0

Materiale da utilizzare dopo che il bambino ha fatto pratica con la Tavola del Cento. Il concetto è lo stesso, ma su questa versione sono stampati i numeri romani. Il materiale è costituito da una tavola di legno stampato con 100 caselle e una scatola con coperchio contenente tombolini di legno stampati con i numeri romani 1-100.

A material for use after the child has mastered the original Hundred Board. The concept is the same, but this version is printed with Roman numerals. The material consists of a wooden board printed with 100 squares and a box with lid containing wooden chips printed with the Roman numerals 1-100.



TAVOLA DI CONTROLLO DEL 100 CON NUMERI ROMANI
CONTROL CHART: HUNDRED BOARD WITH ROMAN NUMERALS

GM1393A1N

Questa tavola di controllo offre la possibilità ai bambini di lavorare autonomamente e correggere i propri errori.

This control chart makes is possible for children to work independently and correct their own errors.

ESERCIZI PER TAVOLA DEL 100 CON NUMERI ROMANI (TESTO IN INGLESE)
HUNDRED BOARD WITH ROMAN NUMBERS ACTIVITY SET

GM1393A2N

Esercizi aggiuntivi per l'uso con la Tavola del 100 con numeri romani. Include schede di esercizio, schede divisorie e una scatola di legno per contenerle.

Additional exercises for use with the Hundred Board with Roman Numbers. Includes: exercise cards, divider tabs and a wooden box for storage.

TAPPETO PER CARTELLINI PICCOLI DEI NUMERI
RUG FOR SMALL NUMERAL CARDS

GM13952N0

Un tappeto con 100 quadrati da utilizzare come "tavola" per posizionare i Cartelli Piccoli dei Numeri sul pavimento. Dimensione Tappeto: 80 x 80 cm.

A rug with 100 squares to use as the "board" for laying out the Small Numeral Cards on the floor. Rug size: 80 x 80 cm.



SCATOLA CON CARTELLINI PICCOLI DEI NUMERI
BOX WITH SMALL NUMERAL CARDS

GM13951N0

Un set di 100 cartellini di plastica (7 x 7 cm) stampati con numeri e figure geometriche. Usato per insegnare il conteggio fino a 100, i numeri primi, i multipli comuni e altro ancora. Include una scatola di legno per riporre i cartellini.

A set of 100 plastic cards (7 x 7 cm) printed with numbers and geometric figures. Used to teach counting up to 100, prime numbers, common multiples and more. Includes a wooden box for storing the cards.

MATEMATICA

CATENA DEL 100
GOLDEN BEAD CHAIN OF 100

GM108100H

Sviluppa l'abilità del contare da 1 a 1000, rafforza la sequenza dei numeri, prepara il bambino per il conteggio delle decine e dimostra in forma lineare il quadrato del 100.

Provides experience in counting from 1-100, reinforces the sequence of numbers, prepares the child for counting by tens and demonstrates in linear form the square of 100.

CATENA DEL 1000
GOLDEN BEAD CHAIN OF 1000

GM108200H

Questa attività consente di fare pratica nel contare da 1 a 1000, prepara il bambino per la moltiplicazione e dimostra in forma lineare il cubo di 1000.

This activity provides experience in counting from 1 to 1000, prepares the child for multiplication and demonstrates in linear form the cube of 1000.

MENSOLA PER CATENE DEL 100 E DEL 1000
100 AND 1000 CHAINS FRAME

GM108300H

FRECCE PER CATENE DEL 100 E DEL 1000
PRINTED ARROWS: 100/1000 BEAD CHAINS

GM109000H

2 set di frecce in plastica nei colori gerarchici, sia per la catena del 100 che per quella del 1000. Sono incluse 2 scatole di plastica trasparente.

2 sets of decimal system color-coded plastic arrows, for both the 100 and 1000 chains. 2 plastic storage boxes are included.

CATENE CORTE
SHORT BEAD CHAINS

GM110200H

Gli esercizi delle Catene Corte preparano per la moltiplicazione invitando il bambino a contare le perle delle catene. Inoltre è incluso un quadrato di perle per ogni numero 1-10.

The exercises of the Short Bead Chains prepare the child for multiplication as he 'skip-counts' the bead chains. Also included is a bead square for each number 1-10.

MENSOLA PER CATENE CORTE
SHORT BEAD CHAINS FRAME

GM110300H



FRECCE PER CATENE CORTE
PRINTED ARROWS: SHORT BEAD CHAINS

GM110100H

Serie completa delle frecce per le catene corte, in 10 scatole di plastica trasparente.

Set of decimal system color-coded plastic arrows, for short bead chains.
10 plastic storage boxes are included.

MATERIALE DI PERLE: CUBI, QUADRATI, CATENE
BEAD MATERIAL: CUBES, SQUARES, CHAINS

GM111000H

Questo insieme di materiale di perle è usato per gli esercizi sulle quantità dei quadrati e dei cubi dei numeri 1-10. Si prepara il bambino per le attività successive di moltiplicazione, calcolo dei quadrati e dei cubi.

This extensive set of Bead Material is used for teaching the exercises of linear and skip-counting the quantities of the squares and cubes of the numbers 1-10. It prepares the child for later activities in multiplication, squaring and cubing, as well as base number work.

MATEMATICA

FRECCE PER MATERIALE DI PERLE
PRINTED ARROWS: THE BEAD MATERIAL

GM112000H

20 set di frecce di plastica colorate con i multipli stampati su di esse per l'utilizzo negli esercizi di conteggio con le catene di perle corte e lunghe. Sono incluse 20 scatole di plastica trasparente.

20 sets of color-coded plastic arrows with the multiples printed on them for use in the skip counting exercises with the short and long bead chains. 20 plastic boxes are included.

SCAFFALE PER MATERIALE DI PERLE
BEAD MATERIAL CABINET

GM113000H

Scaffale in legno su ruote per il Materiale di Perle. Dimensioni: 96 x 10 x 124 cm.

A wooden cabinet with castors for storage of The Bead Material. Measures: 96 x 10 x 124 cm.

SERPENTE DELL'ADDIZIONE
ADDITION SNAKE GAME

GM114000H

Lo scopo di questo materiale è quello di introdurre il bambino alle varie combinazioni delle addizioni dei numeri 1-9. E' costituito da: una scatola a 9 scompartimenti contenente 10 set di scale di perle colorate; 1 scatola con due scompartimenti contenente 1 set perle bianche e nere 1-9 e 20 bastoncini di perle oro. Le 2 scatole rientrano esattamente in un vassoio di legno.

The Addition Snake Game introduces the child to addition combinations of the unit numbers. The material incudes: a 9-compartment wooden box with 10 sets of Colored Bead Stairs 1-9; a 2-compartments wooden box with 1 set of Black and White Bead Stairs and 20 Golden Bars of 10. The 2 boxes fit neatly into a beechwood tray.

TAVOLA ADDIZIONE E ASTICINE
ADDITION STRIP BOARD

GM115000H

Utilizzando la Tavola dell'Addizione il bambino si esercita sulla sequenza delle combinazioni dell'addizione e inizia il processo di memorizzazione delle Tavole dell'Addizione. Il materiale è costituito da una tavola quadrettata da 12 quadrati di altezza e 18 quadrati di lunghezza con i numeri 1-18 stampati nella parte superiore e da una scatola in legno contenente le asticine utilizzate per l'esercizio: 9 strisce rosse quadrettate e 9 strisce blu su cui sono stampati i numeri 1-9.

Using the Addition Strip Board, the child practices the sequence of addition combinations 1-9, and begins the process of memorization of the addition tables. The material is composed of a hardboard chart 12 squares by 18 squares with the numbers 1-18 printed across the top. Stored in a hardwood box are the strips used for the exercise, 9 red strips divided into squares and 9 solid blue strips, both printed with the numerals 1-9.

TAVOLE ADDIZIONE E TOMBOLINI
ADDITION WORKING CHARTS

GM116000H

Le Tavole dell'Addizione aiutano il bambino nel fare pratica e nella memorizzazione delle varie combinazioni delle addizioni delle unità. Include 2 tavole di controllo, 4 tavole di lavoro e 1 scatola di tombolini in legno con i risultati.

The Addition Working Charts aid the child in the practice and memorization of the unit addition combinations. Includes 2 control charts, 4 working charts and 1 box of wooden answer chips.

LIBRETTI PER L'ADDIZIONE, SET DI 5, INGLESE
ADDITION TABLES, SET OF 5, ENGLISH

GM117N000

I Libretti per L'addizione contengono le equazioni necessarie per l'esecuzione degli esercizi dell'addizione. Il set comprende 5 blocchetti da 9 fogli ciascuno.

The Addition Tables contain the equations necessary for performing the Addition Strip Board exercises. 9 sheets per set, 5 complete sets provided.

MATEMATICA

SCATOLA DEGLI ESERCIZI PER L'ADDIZIONE
ADDITION EQUATIONS AND SUMS BOX

GM117100H

Scatola a 2 scompartimenti contenente 2 set di cartellini di plastica: su un set sono stampate le addizioni, sull'atro set sono stampati i risultati da utilizzare con le Tavole dell'Addizione. I cartellini comprendono tutte le combinazioni delle somme e i risultati relativi ai numeri 1-9.

This 2-compartment box with lid contains plastic chips, 1 set with equations printed on them and 1 set with the answers to be used with the Addition Working Charts. All the equations and sums for the addends 1-9 are included.

SERPENTE DELLA SOTTRAZIONE
SUBTRACTION SNAKE GAME

GM118000H

Lo scopo di questo materiale è quello di introdurre il bambino alle varie combinazioni della sottrazione dei numeri 1-9. E' costituito da: una scatola di legno a 9 scompartimenti contenente 10 scale di perle colorate 1-9; 1 scatola di legno a 2 scompartimenti contenente 1 scala di perle bianche e nere 1-9 e 20 bastoncini di perle oro del 10; 1 scatola di legno contenente 5 scale di perle grigio chiaro-grigio scuro dei numeri negativi 1-9. Le 3 scatole sono contenute esattamente in un vassoio di legno.

The purpose of this material is to introduce the child to the unit combinations of subtraction of numbers 1 to 9. The material incudes: a 9-compartment wooden box with 10 sets of Colored Bead Stairs 1-9; a 2-compartments wooden box with 1 set of Black and White Bead Stairs and 20 Golden Bars of 10; 1 wooden box containing 5 sets of Negative Bead Stairs 1-9. The 3 boxes fit neatly into a beechwood tray.

SERPENTE CON NUMERI NEGATIVI
SNAKE GAME WITH NEGATIVE NUMBERS

GM119N000

Questo materiale è usato per introdurre il concetto di numeri negativi. Il materiale è composto da un vassoio di presentazione contenente 6 scatole di materiale di perle: 1 scatola contenente 5 Scale di Perle Colorate, 1 scatola contenente 5 Scale di Perle per Numeri Negativi, 1 scatola contenente 1 Scala di Perle Bianche e Nere, 1 scatola contenente 23 Bastoncini di Perle Oro del 10 e 1 scatola contenente 23 Bastoncini di Perle Grigie del 10.

This material is used to introduce the concept of negative numbers. The material consists of a presentation tray containing 6 boxes of Bead Material, 1 box containing 5 sets of colored bead stairs, 1 box containing 5 sets of Negative Bead Stairs, 1 box containing 1 Black And White Bead Stair, 1 box containing 23 Golden Bars Of 10 and 1 box containing 23 Grey 10 Bars.

GIOCO DEI FRANCOBOLLI CON NUMERI DECIMALI
DECIMAL STAMP GAME

GM1011N00



Le tessere numeriche sono stampate con frazioni decimali da 1 a 0,000009. Per riconoscere ed apprendere combinazioni di numeri decimali ed eseguire operazioni di addizione, sottrazione e moltiplicazione con numeri decimali.

The Number Tiles are printed with decimal fractions from 1–0.000009. For recognizing and labeling decimal number combinations and performing operations of addition, subtraction and multiplication with decimal numbers.

TAVOLA SOTTRAZIONE E ASTICINE
SUBSTRACTION STRIP BOARD

GM120000H

Usando la Tavola della Sottrazione e Asticine, il bambino si esercita con le sottrazioni dei numeri 1-18. Delle asticine di legno naturale di lunghezza corrispondente a quella dei quadretti 1-18 sono usate per indicare il numero da sottrarre (minuendo) e 1 serie di asticine blu è utilizzata per sottrarre (sottraendo). Una serie di asticine rosse è inclusa per ulteriori esplorazioni. Le asticine sono contenute in 2 scatole di legno con coperchio.

Using the Subtraction Strip Board, the child practices the equations of the subtraction tables 1-18. Natural wooden strips corresponding in length to the squares 1-18 are used to indicate the number to subtract from (minuend) and 1 set of blue strips used to subtract with (subtrahend). A set of red strips is included for further explorations. The 2 sets of strips are stored in wooden boxes with lid.

TAVOLE DELLA SOTTRAZIONE E TOMBOLINI
SUBTRACTION CHARTS AND TILES

GM121000H



Le Tavole della Sottrazione aiutano il bambino nel fare pratica e nella memorizzazione delle combinazioni della sottrazione. Include una tavola di controllo, 2 tavole di lavoro e una scatola di tombolini in legno con i risultati.

The Subtraction Working Charts aid the child in practice and memorization of the subtraction combinations.
Includes a control chart, 2 working charts and a box of wooden answer chips.

LIBRETTI PER LA SOTTRAZIONE, SET DI 10, INGLESE
SUBTRACTION TABLES, SET OF 10, ENGLISH

GM122N000

I Libretti della Sottrazione contengono le sottrazioni che si utilizzano per gli esercizi con la Tavola della Sottrazione e Asticine. Sono compresi 10 blocchetti da 18 fogli ciascuno.

The Subtraction Tables contain the equations necessary for performing the Subtraction Strip Board exercises. 18 sheets per set, 10 complete sets provided.

MATEMATICA

SCATOLA DEGLI ESERCIZI PER LA SOTTRAZIONE
SUBTRACTION EQUATIONS AND DIFFERENCES BOX

GM122100H

Scatola a 2 scompartimenti con 2 serie di cartellini in plastica: su un set sono stampate tutte le operazioni possibili contenute nelle Tavole della Sottrazione, sull'altro set sono stampati tutti i corrispondenti risultati. Sono incluse tutte le combinazioni di sottrazioni e risultati relative ai numeri 1-18.

This 2-compartment box with lid contains plastic chips,1 set with equations printed on them and 1 set with the answers to be used with the Subtraction Working Charts. All the equations and differences for the subtraction combinations 1-18 are included.

TAVOLA DELLA MOLTIPLICAZIONE
MULTIPLICATION BOARD

GM123000H

La tavola della moltiplicazione è utilizzata per l'esercizio delle tabelline, da 1x1 a 10x10. Il materiale è costituito da: a) una tavola di legno con 100 cavità di 10 file da 10, con numeri da 1 a 10 stampati nella parte superiore e una finestrella sul lato sinistro della tavola; b) una scatola in legno con due scompartimenti e coperchio giallo contenente 100 perline verdi, i cartellini dei numeri da 1 a 10 e un gettone rosso.

The Multiplication Board is used for practice with the multiplication tables 1x1 through 10x10. The material consists of: a) a wooden board with 100 cavities of 10 rows of 10, with numbers from 1 to 10 printed at the top and a window on the left side of the table; b) a wooden box with two compartments and yellow lid containing 100 green beads, number tags from 1 to 10 and a red token.

TAVOLE DELLA MOLTIPLICAZINE E TOMBOLINI
MULTIPLICATION BOARD

GM124000H

Le Tavole della Moltiplicazione aiutano il bambino nel fare pratica e memorizzazione le tabelline da 1x1 a 10x10. Comprende 2 tavole di controllo, 3 tavole di lavoro e una scatola di tombolini in legno con i risultati.

The Multiplication Working Charts aid the child in practice and memorization of the multiplication tables 1x1 through 10x10. Includes 2 control charts, 3 working charts and a box of wooden product chips.

LIBRETTI PER LA MOLTIPLICAZIONE, SET DI 5, INGLESE
MULTIPLICATION TABLES, SET OF 5, ENGLISH

GM125N000

I Libretti della Moltiplicazione contengono le equazioni necessarie per fare gli esercizi con la Tavola della Moltiplicazione. Sono compresi 5 blocchetti da 10 fogli ciascuno.

The Multiplication Tables contain the equations necessary for the exercises with the Multiplication Board. 10 sheets per set, 5 complete sets provided.

SCATOLA DEGLI ESERCIZI PER LA MOLTIPLICAZIONE
MULTIPLICATION EQUATION AND PRODUCTS BOX

GM125100H

Scatola a 2 scompartimenti contenente 2 serie di cartellini in plastica: su un set sono stampate tutte le operazioni possibili contenute nelle Tavole della Moltiplicazione, sull'altro set sono stampati tutti i corrispondenti risultati. Sono incluse tutte le equazioni e i prodotti per i multipli 1-10.

This 2-compartment box with lid contains plastic chips, 1 set with equations printed on them and 1 set with the answers to be used with the Multiplication Working Charts. All the equations and products for the multiples 1-10 are included.

TAVOLA DELLA DIVISIONE
UNIT DIVISION BOARD

GM127000H

Utilizzando la Tavola della Divisione, il bambino si esercita sulla tavola della divisione, con dividendi da 1 a 81 e divisori da 1 a 9. Questo materiale consiste in a) una tavola di legno con 81 cavità in 9 file di 9, con i numeri da 1 a 9 stampati sia nella parte superiore sia verticalmente lungo il lato sinistro; b) una scatola una scatola in legno con due scompartimenti e coperchio blu contenente 81 perline verdi e 9 birillini verdi..

Using the Unit Division Board, the child practices the tables of division with the dividends 1-81 and divisors 1-9. The material consists of a) a wooden board with 81 cavities in 9 rows with the numbers 1 to 9 printed in the upper part and vertically along the left side; b) a wooden box with two compartments and a blue lid containing 81 green beads and 9 green skittles.



MATEMATICA

TAVOLE PER LA DIVISIONE E TOMBOLINI
DIVISION CHARTS AND TILES

GM128000H

Le Tavole per la Divisione e Tombolini aiutano il bambino nel fare pratica e nella memorizzazione delle combinazioni di divisione. Include 2 tavole di lavoro e una scatola di tombolini in legno con i risultati. La prima tavola di lavoro diventa successivamente la tavola di controllo con cui il bambino può correggere il lavoro svolto con la tavola senza numeri stampati.

The Division Working Charts aid the child in practice and memorization of the division combinations. Includes 2 working charts and a box of wooden answer chips. The first working chart later becomes the control chart for the child to correct his work with the blind chart.

LIBRETTI PER LA DIVISIONE, INGLESE
DIVISION TABLES, ENGLISH

GM129N000



I libretti per la Divisione contengono le operazioni necessarie per gli esercizi con la Tavola della Divisione.

The Division Tables contain the equations necessary for the exercises with the Unit Division Board.

SCATOLA DEGLI ESERCIZI PER LA DIVISIONE
DIVISION EQUATIONS AND DIVIDENDS BOX

GM129100H

Scatola di legno con 2 scompartimenti contenente 2 set di cartellini di plastica: su un set sono stampate tutte le operazioni possibili contenute nelle Tavole della Divisione, sull'altro set sono stampati tutti i corrispondenti risultati. Sono incluse tutte le divisioni dei numeri esattamente divisibili 1-81.

This 2-compartment wooden box with lid contains plastic chips, 1 set of all the equally divisible problems for the numbers 1-81 and 1 set of chips with the answers to be used with the Division Working Charts.

TAVOLA DI PITAGORA / DECANOMIO SENSORIALE
TABLE OF PYTHAGORAS / SENSORIAL DECANOMIAL

GM126100H

Con la Tavola di Pitagora il bambino pone i quadrati e i rettangoli in ordine di dimensione e colore per completare il quadrato del decanomio. Il materiale è costituito da una scatola di legno con 10 scompartimenti per riporre i quadrati e rettangoli di plastica colorati.

With the Table Of Pythagoras, the child places the squares and rectangles in order by size and color to complete the square of the decanomial. The material consists of a 10 compartment beech wood box for storing the sets of color-coded plastic squares and rectangles.

BASTONCINI DI PERLE DEL DECANOMIO
DECANOMIAL BEAD BAR BOX

GM126N000

Questo set di bastoncini di perle viene utilizzato per la costruzione del decanomio. I prodotti dei numeri 1-10 possono essere costruiti in forma geometrica con le perline. Il materiale include 55 serie di bastoncini colorati da 1 a 10 e una scatola di legno.

This set of bead bars is used for building the decanomial. The multiplication tables from 1 - 10 may be constructed in geometric form using the beads. Includes 55 of each of the colored bead bars from 1-10 and a wooden box for storage.

FOGLI DEL DECANOMIO (SET DI 10)
DECANOMIAL PAPER (SET OF 10)

GM12614N0

10 moduli stampati (stampati in dimensioni reali) del decanomio con i contorni delle perle.

10 printed forms (printed in actual size) of the decanomial with black bead outlines.



BASTONCINI DI PERLE PER LE MOLTIPLICAZIONI
MULTIPLICATION BEAD BAR LAYOUT BOX

GM126110H

Lo scopo di questo materiale è quello di introdurre il bambino alle operazioni delle moltiplicazioni da 1x1 a 10x10. La scatola contiene 100 set di bastoncini di perle 1-10 per la rappresentazione di ogni operazione e del prodotto corrispondente.

The purpose of this material is to introduce the child to the multiplication tables 1x1 through 10x10. The box contains 100 sets of bead bars 1-10 to layout each table and its corresponding product.

CASA DELLE PERLE
BEAD HOUSE

GM1269N00

Materiale utilizzato per isolare le possibili combinazioni di numeri da 1 a 10. Le "Case delle Perle" sono realizzate in plastica del colore corrispondente al materiale di perle. Da utilizzare con i Bastoncini di Perle Colorati e i Numeri 1-10. Il set comprende: 10 cartelli di plastica, a forma di casa e una scatola di legno con coperchio.

Used to help isolate the possible number combinations of 1 -10. The 'Bead Houses' are made of durable plastic and color-coded to correspond with the Bead Material. To be used with the Colored Bead Bars and Cut-Out Numerals. Set includes: 10 plastic cards, each shaped like a house, and a wooden box with lid for storage.

MATEMATICA

100 UNITA' DI PERLE ORO
100 GOLDEN BEAD UNITS

GM087N000

100 UNITÀ DI PERLE ROSSE
100 INDIVIDUAL RED BEADS

GM0872N00

100 UNITÀ DI PERLE VERDI
100 INDIVIDUAL GREEN BEADS

GM0873N00

100 UNITÀ DI PERLE BLU
100 INDIVIDUAL BLUE BEADS

GM0874N00

SCALA DI PERLE 1-9, 1 SET
COLORED BEAD STAIR 1-9: 1 SET

GM126200H

Le scale di perle colorate sono utilizzate per attività di addizione, sottrazione e moltiplicazione.

The Colored Bead Stairs are used for activities of addition, subtraction and multiplication.

SET DI 10 SCALE DI PERLE 1-9
COLORED BEAD STAIRS 1-9: 10 SETS

GM1262N00

Le Scale di Perle Colorate vengono utilizzate per attività di addizione, sottrazione e moltiplicazione. E' inclusa una scatola di legno con coperchio.

The Colored Bead Stairs are used for activities of addition, subtraction and multiplication. Includes a hardwood box with lid.

BASTONCINI DI PERLE COLORATE 1-10, 1 SET
COLORED BEAD STAIR 1-10, 1 SET

GM126300H

Le scale di perle colorate sono utilizzate per attività di addizione, sottrazione e moltiplicazione.

The Colored Bead Stairs are used for activities of addition, subtraction and multiplication.

BASTONCINI DI PERLE NERE E BIANCHE 1-9, 1 SET
BLACK AND WITHE BEAD STAIRS 1-9: 1 SET

GM126400H

La Scala di Perle Nere e Bianche è utilizzata in attività di addizione e sottrazione.

The Black and White Bead Stair is used in addition and subtraction activities.

TIMBRI DELLE PERLE
BEAD BAR STAMPS

GM12612N0

Una serie di timbri in gomma che rappresentano il quadrato del cento e i bastoncini di perle da 1 a 10. Un eccellente metodo supplementare per esercitarsi ulteriormente nelle operazioni eseguite con il materiale delle perle Montessori. Contiene 11 timbri in gomma contenuti in una scatola di legno.

A set of rubber stamps representing the Montessori hundred square and bead bars from 1–10. An excellent supplementary method for further practice of the operations performed with the Montessori bead material. Contains 11 rubber stamps contained in a wooden box.

INCHIOSTRO PER TIMBRI
INK PAD

GM12613N0

MATEMATICA

TELAIO DELLE GERARCHIE PICCOLO
SMALL BEAD FRAME

GM130000H

Il Telaio delle Gerarchie costituisce il ponte verso l'astrazione per gli esercizi di addizione e sottrazione. Telaio in legno con sostegno, costituito da 4 fili orizzontali, ciascuno con 10 perline nel colore gerarchico appropriato. Sul lato sinistro del telaio si trova una striscia bianca e grigia, ad indicare le famiglie dei numeri.

The Small Bead Frame forms the bridge to abstraction for the decimal system exercises of addition and subtraction. Wooden frame with support, consisting of 4 horizontal wires, each with 10 beads in the appropriate hierarchical color. On the left side of the frame it is a white and gray stripe, indicating the hierarchies of numbers.



MODULI PER TELAIO DELLE GERARCHIE PICCOLO, SET DI 50 FOGLI, INGLESE
SMALL BEAD FRAME PAPER: 50 SHEETS

GM131N000

Speciali moduli di carta da utilizzare con il Telaio delle Gerarchie Piccolo.

Specially designed color-coded, lined paper for use with the Small Bead Frame.



ESERCIZI PER TELAIO DELLE GERARCHIE PICCOLO (TESTO IN INGLESE)
SMALL BEAD FRAME ACTIVITY SET

GM1311N00

Esercizi aggiuntivi da utilizzare con il Telaio delle Gerarchie Piccolo. Include: schede degli esercizi, divisori e una scatola di legno per riporli.

Additional exercises for use with the Small Bead Frame. Includes: exercise cards, divider tabs and a wooden box for storage.

TELAIO DELLE GERARCHIE GRANDE
LARGE BEAD FRAME

GM133000H



Il Telaio delle Gerarchie costituisce il ponte verso l'astrazione per gli esercizi di addizione e sottrazione. Telaio in legno con sostegno, costituito da 7 fili orizzontali, ciascuno con 10 perline nel colore gerarchico appropriato. Sul lato sinistro del telaio si trova una striscia bianca e grigia, ad indicare le famiglie dei numeri.

The Small Bead Frame forms the bridge to abstraction for the decimal system exercises of addition and subtraction. Wooden frame with support, consisting of 7 horizontal wires, each with 10 beads in the appropriate hierarchical color. On the left side of the frame it is a white and gray stripe, indicating the hierarchies of numbers.

MODULI TELAIO DELLE GERARCHIE GRANDE, SET DI 50 FOGLI, INGLESE
SET OF 50 FORMS FOR THE LARGE BEADFRAME, ENGLISH

GM134N000

Speciali moduli di carta da utilizzare con il Telaio delle Gerarchie Grande.

Specially designed color-coded, lined paper for use with the Large Bead Frame.

MODULI DEI MULTIPLI DEI NUMERI, INGLESE
MULTIPLES OF NUMBERS TABLES

GM135N000



Moduli per lo studio dei multipli dei numeri. Set di 2 blocchi da 75 fogli.

Forms for the study of multiple numbers. 2 pads with 75 sheets each.

ESERCIZI PER TELAIO DELLE GERARCHIE GRANDE (TESTO IN INGLESE)
LARGE BEAD FRAME ACTIVITY SET

GM1341N00

Esercizi aggiuntivi da utilizzare con il Telaio delle Gerarchie Grande. Include: schede degli esercizi, divisori e una scatola di legno per riporli.

Additional exercises for use with the Large Bead Frame. Includes: exercise cards, divider tabs and a wooden box for storage.

MATEMATICA

MATERIALE GERARCHICO
GEOMETRIC HIERARCHY OF NUMBERS

GM132100H

Questo materiale è usato per rappresentare in forma geometrica la gerarchia dei numeri: 1, 10, 100, 1000, 10000, 100.000 e 1.000.000. Le precise dimensioni: di questo materiale permettono di confrontare in base alle Dimensioni: le gerarchie decimali, visualizzare attraverso lo schema cromatico il concetto di valore decimale e le famiglie dei numeri.

This material is used to represent in geometric form the hierarchy of number for: 1, 10, 100, 1000, 10,000, 100,000 and 1,000,000. The precise nature of these materials makes it possible to compare by size the decimal categories, visualize through the color-coded system the concept of decimal value and the families of number.



CARTELLINI PER MATERIALE GERARCHICO
GEOMETRIC HIERARCHY NUMBER CARDS

GM132200H

Scatola in legno senza coperchio contenente una serie di cartellini per ciascuno dei numeri 1, 10, 100, 1000, 10000, 100.000 e 1.000.000.

A set of number cards for each of the numerals 1, 10, 100, 1000, 10,000, 100,000 and 1,000,000. A wooden storage box w/out lid is included.

SCACCHIERA DEI NUMERI INTERI
CHECKER BOARD

GM140N000

Tavola a scacchi utilizzata per moltiplicazione brevi e lunghe con i colori delle gerarchie del sistema decimale fino a 100.000.000. Per operare con la scacchiera sono necessari i Bastoncini di Perle (GM1411N00) e Cartellini delle Cifre (GM1412N00).

The Checker Board is used for short and long multiplication with the hierarchies in the decimal system up to 100,000,000. To work with this Board the Checker Board Beads (GM1411N00) and Number Tiles (GM1412N00) are needed.

BASTONCINI DI PERLE PER SCACCHIERA DEI NUMERI INTERI
CHECKER BOARD BARS

GM1411N00

Contiene 20 scale di perle colorate 1-9 in una scatola di legno con coperchio.

Contains 20 of each Colored Bead Bars 1 through 9 in a wooden box with lid.

TOMBOLINI DEI NUMERI
NUMBER TILES

GM1412N00

Questa serie di tombolini in legno con stampati i numeri nei colori gerarchici può essere utilizzata con il la Scacchiera dei Numeri Interi (GM140N000), la Scacchiera dei Numeri Decimali (GM152N000) e il Telaio di Perle Oro (GM142N000). I tombolini sono contenuti in una scatola in legno con 6 scompartimenti.

This set of wooden color-coded number tiles is designed for use with the Checker Board (GM140N000), Decimal Checker Board (GM152N000) and the Flat Bead Frame (GM142N000). The number tiles are stored in a wooden box with 6 compartments.

ESERCIZI PER SCACCHIERA DEI NUMERI INTERI (TESTO IN INGLESE)
CHECKER BOARD ACTIVITY SET

GM1401N00

Esercizi aggiuntivi da utilizzare con la Scacchiera dei Numeri Interi. Include: schede degli esercizi, divisori e una scatola di legno per riporli.

Additional exercises for use with the Checker Board. Includes: exercise cards, divider tabs and a wooden box for storage.

MATEMATICA

TELAIO DELLE PERLE ORO
GOLDEN BEAD FRAME

GM142N000

Le attività con il Telaio di Perle Oro sono il passo finale nel passaggio all'astrazione con la moltiplicazione. Costituito da una cornice in legno con 9 file di perle di vetro dorate mobili.

The Flat Bead Frame activities are the final step in the passage to abstraction with multiplication. Consists of a beechwood frame with 9 columns of movable golden glass beads.

TOMBOLINI DEI NUMERI BIANCHI E GRIGI
GRAY AND WHITE NUMBER TILES

GM143N000

Questa serie più avanzata di tombolini in legno con stampati i numeri può essere utilizzato con la Scacchiera dei Numeri Interi (GM140N000), la Scacchiera dei Numeri Decimali (GM152N000) e il Telaio di Perle Oro (GM142N000) e vari altri esercizi di matematica. I numeri sui tombolini sono stampati in nero, invece dei colori utilizzati nella gerarchia del sistema decimale, dimostrando così il passaggio da una categoria all'altra più chiaramente.
E'inclusa una scatola con 2 scompartimenti.

This advanced set of wooden color-coded number tiles is designed for use with the Checker Board (GM140N000), Decimal Checker Board (GM152N000) the Flat Bead Frame (GM142N000) and various other math exercises. The numerals on the tiles are printed in black, instead of the colors used in the hierarchy of the decimal system, thus demonstrating the move from one category to another more clearly. A box with 2 compartments is included.

GIOCO DELLA BANCA
BANK GAME

GM144N000

Il Gioco della Banca rafforza il concetto della grande moltiplicazione. I bambini assumono ruoli diversi nell'eseguire gli esercizi di gioco. Include cartellini dei numeri di plastica e cartellini che designano il ruolo dei bambini e una apposita scatola in legno. Le parole stampate sui cartellini sono in inglese.

The Bank Game reinforces the concept of long multiplication. The children assume different roles as they perform the game exercises. Includes plastic number cards and role designator cards and a specially designed box with lid.



MATERIALE PER LA GRANDE DIVISIONE
LONG DIVISION

GM145000H



Questo materiale costituisce il ponte verso l'astrazione degli esercizi sulla divisione. E' utilizzato per eseguire divisioni con dividendo fino ai milioni e divisore fino a 4 cifre. Il set è composto da 4 tavole forate, un vassoio di legno che contiene i 7 porta provette con perline, 7 coppette, una scatola con 36 birillini e una scatola di legno grande per riporre tutto il materiale.

The Long Division material forms the bridge to abstraction for the decimal system exercises of division. The set consists of 4 color-coded division boards and a wooden tray that holds the 7 racks of tubes with beads, 7 cups, a wooden box with 36 skittles and a big wooden storage box.

ESERCIZI PER MATERIALE DELLA GRANDE DIVISIONE (TESTO IN INGLESE)
LONG DIVISION ACTIVITY SET

GM1451N00

Esercizi aggiuntivi per l'utilizzo con il Materiale della Grande Divisione. Include: cartellini degli esercizi, schede divisorie e una scatola di legno.

Additional exercises for use with the Small Bead Frame. Includes: exercise cards, divider tabs and a wooden box for storage.

INCASTRI DELLE FRAZIONI
FRACTION CIRCLES

GM149N000

Gli Incastri delle Frazioni introducono il bambino al concetto di frazione. Il bambino è introdotto a tutti gli aspetti del lavoro con le frazioni, vale a dire, la terminologia corretta, l'equivalenza, le funzioni aritmetiche, la conversione in decimali, la misurazione di angoli, ecc.

Fraction Circles introduce the child to the concept of fractions. The child is introduced to all aspects of fraction work, i.e., correct terminology, equivalency, arithmetic functions, conversion to decimals, measurement of angles, etc.

MENSOLE PER INCASTRI DELLE FRAZIONI
FRACTION CIRCLES STANDS

GM149A00H



Serie di 2 mensole inclinate di colore verde per riporre i 10 Incastri delle Frazioni.

2 wooden sloping stands painted green for holding the set of 10 Fraction Circles

SETTORI CIRCOLARI DELLE FRAZIONI
CUT-OUT LABELED FRACTION CIRCLES

GM1491N00

I Settori Circolari delle Frazioni sono utilizzati dal bambino come un estensione del suo lavoro con gli Incastri delle Frazioni (GM149N000). Il set di plastica comprende 10 cerchi interi e 5 serie di settori circolari su cui sono stampati i corrispondenti valori da 1/2 a 1/10.

The Cut-Out Labeled Fraction Circles are used by the child as an extension of his work with the Fraction Circles (GM149N000). The plastic set includes 10 whole circles and 5 sets of labeled fraction pieces for each of the values from halves to tenths.



ESERCIZI SULLE FRAZIONI #1 (TESTO IN INGLESE)
FRACTIONS ACTIVITY SET #1

GM1492N00

Esercizi aggiuntivi da utilizzare con i Settori Circolari delle Frazioni. Include: schede degli esercizi, divisori e una scatola di legno per riporli.

Additional exercises for use with the Cut-Out Labeled Fraction Circles. Includes: exercise cards, divider tabs and a wooden box for storage.

ESERCIZI SULLE FRAZIONI #2 (TESTO IN INGLESE)
FRACTIONS ACTIVITY SET: 2

GM1451N00

Esercizi aggiuntivi da utilizzare con i Settori Circolari delle Frazioni. Include: schede degli esercizi, divisori e una scatola di legno per riporli.

Additional exercises for use with the Cut-Out Labeled Fraction Circles. Includes: exercise cards, divider tabs and a wooden box for storage.

GONIOMETRO
INSTRUMENT FOR THE MEASUREMENT OF ANGLES

GM1501N00

Questo materiale viene utilizzato con gli Incastri delle Frazioni (GM149N000) per dimostrare come gli angoli sono misurati in gradi. Lo strumento per la misurazione di angoli è una piastra di metallo con un cerchio ad incasso calibrato a 360 gradi per il posizionamento di un settore circolare da misurare.

This material is used with the Fraction Circles (GM149N000) to demonstrate how angles are measured in degrees. The Instrument For The Measurement Of Angles is a thick metal plate calibrated in 360 degrees with a recessed circle for positioning a fraction piece to be measured.

CERCHIO CENTESIMALE
CENTISIMAL FRAME

GM1502N00



Questo materiale viene utilizzato con gli Incastri delle Frazioni per dimostrare come le frazioni possono essere ridotte a frazioni decimali. Il Cerchio Centesimale è una piastra metallica con un cerchio ad incasso per posizionare il settore circolare da convertire in un decimale ed è calibrato da 0 a 100.

This material is used with the Fraction Circles to demonstrate how fractions may be reduced to decimal fractions. The Centesimal Frame is a thick metal plate with a recessed circle for positioning the fraction piece to be converted to a decimal, and is calibrated from 0 to 100.

TAVOLA DEI NUMERI DECIMALI (SOLO TAVOLA)
DECIMAL FRACTION BOARD (BOARD ONLY)

GM1511N00

La Tavola dei Numeri Decimali è utilizzata per introdurre al bambino la formazione del numero decimale e per eseguire le operazioni di addizione, sottrazione e moltiplicazione con i numeri decimali e interi.

The Decimal Fraction Board is used for the introduction of decimal number formation and for performing the operations of addition, subtraction and multiplication with decimal and whole numbers.

MATERIALE PER TAVOLA DEI NUMERI DECIMALI
DECIMAL FRACTION BOARD MATERIAL

GM1512N00

Materiale usato per varie operazioni decimali e con la Tavola dei Numeri Decimali (GM1511N00), questo materiale introduce le quantità e i simboli decimali. Il materiale è costituito da una scatola di legno contenente cubetti colorati per rappresentare i valori gerarchici.
E' incluso un set completo di cartellini dei numeri decimali 1-0,00009.

Used for various decimal operations and with the Decimal Fraction Board (GM1512N00), this material introduces decimal quantity and symbol. The material consists of a wooden box containing color-coded cubes to represent hierarchical values. A complete set of decimal number cards from 1 - 0.00009 is included.

MATEMATICA

ESERCIZI PER NUMERI DECIMALI #1 (TESTO IN INLGESE)
DECIMAL FRACTION EXERCISE ACTIVITY SET #1

GM1513N00

Esercizi aggiuntivi da utilizzare con la Tavola dei Numeri Decimali. Include: schede degli esercizi, divisori e una scatola di legno per riporli.

Additional exercises for use with the Decimal Fraction Exercise. Includes: exercise cards, divider tabs and a wooden box for storage.

ESERCIZI PER NUMERI DECIMALIIT #2 (TESTO IN INGLESE)
DECIMAL FRACTION EXERCISE ACTIVITY SET #2

GM1514N00

Esercizi aggiuntivi da utilizzare con la Tavola dei Numeri Decimali. Include: schede degli esercizi, divisori e una scatola di legno per riporli.

Additional exercises for use with the Decimal Fraction Exercise. Includes: exercise cards, divider tabs and a wooden box for storage.

SCACCHIERA DEI NUMERI DECIMALI
DECIMAL CHECKER BOARD

GM152N000

Questo materiale permette al bambino di lavorare con le moltiplicazioni, brevi e lunghe, di numeri interi e decimali. La Scacchiera dei Numeri Decimali è composta da 49 quadrati colorati nei colori gerarchici di verde, blu e rosso. Le diagonali dei quadrati rappresentano le gerarchie da milioni a milionesimi e distinguono i decimali dai numeri interi. Per operare con la scacchiera sono necessari i Bastoncini di Perle (GM1411N00) e Cartellini delle Cifre (GM1412N00).

This material allows the child to work with short and long multiplication problems of whole and decimal numbers. The Decimal Checker Board is made up of 49 squares colored in the hierarchical shades of green, blue and red. The diagonal squares represent the hierarchies from millions to millionths and differentiate decimals from whole numbers. To work with this Board the Checker Board Beads (GM1411N00) and Number Tiles (GM1412N00) are needed.

BIRILLI DELLE FRAZIONI (SENZA VASSOIO)
FRACTION SKITTLES (WITHOUT STAND)

GM153N000

I Birilli delle Frazioni rappresentano divisori dell'intero, 1/2, 1/3, e 1/4 e vengono utilizzati con gli Incastri delle Frazioni per esercizi di divisione. Serie di 4 birilli grandi di legno come segue: a) 1 intero; b) 1 suddiviso in mezzi con le facce interne di colore rosso; c) 1 suddiviso in terzi con le facce interne di colore arancione; d) 1 suddiviso in quarti con le facce interne di colore verde.

The Large Fraction Skittles represent divisors of whole, 1/2, 1/3, and 1/4 and are used with the Fraction Circles to work equations in division. Set of 4 large wooden skittles: a) 1 whole; b) 1 divided into halves with the inner faces painted red; c) 1 divided into thirds with the inner faces painted orange; d) 1 divided into quarters with the inner faces painted green.

VASSOIO PER BIRILLI DELLE FRAZIONI
SKITTLE STAND

GM1531N00

Vassoio di legno per riporre e trasportare i Birilli delle Frazioni.

A hardwood stand for storing and carrying the Large Fraction Skittles.

TAVOLA DELLA RADICE QUADRATA GRANDE
ALGEBRAIC PEG BOARD

GM1541N00

Questa tavola con 900 fori viene utilizzata per dimostrare il meccanismo per trovare la radice quadrata.

This wooden board with 900 holes is used for demonstrating the mechanism of finding the square root.

PIROLINI E SCODELLINE PER TAVOLA RADICE QUADRATA GRANDE
PEGS AND CUPS FOR THE ALGEBRAIC PEG BOARD

GM1542N00

Questo set è composto da pioli colorati e coppette contenuti in una scatola di legno
con coperchio. Viene usato con la Tavola della Radice Quadrata Grande (GM1541N00).

This set consists of color-coded pegs and cups stored in a wooden box with lid. For use with the Algebraic Peg Board (GM1541N00).

MATEMATICA

ESERCIZI PER TAVOLA DELLA RADICE QUADRATA: SET #1 (TESTO IN INGLESE)
ALGEBRAIC PEG BOARD ACTIVITY SET:1

GM1543N00

Esercizi aggiuntivi da utilizzare con la Tavola della Radice Quadrata. Include: schede degli esercizi, divisori e una scatola di legno per riporli.

Additional exercises for use with the Algebraic Peg Board. Includes: exercise cards, divider tabs and a wooden box for storage.

ESERCIZI PER TAVOLA DELLA RADICE QUADRATA #2 (TESTO IN INGLESE)
ALGEBRAIC PEG BOARD ACTIVITY SET: 2

GM1544N00

Esercizi aggiuntivi da utilizzare con la Tavola della Radice Quadrata. Include: schede degli esercizi, divisori e una scatola di legno per riporli.

Additional exercises for use with the Algebraic Peg Board. Includes: exercise cards, divider tabs and a wooden box for storage.

TAVOLA DELLA RADICE QUADRATA PICCOLA
SMALL SQUARE ROOT BOARD

GM155N000

La Tavola della Radice Quadrata Piccola viene utilizzata dai bambini per costruire i quadrati e per estrarre radici quadrate. La tavola di legno contiene 225 cavità per calcolare le radici quadrate. In dotazione è compresa una scatola di 100 perline ciascuna: verdi, blu e rosse.

The Small Square Root Board is used by the children to build squares and to extract square roots. The wooden board contains 225 indentations for working square roots. Included with the board is a box of 100 each green, blue and red beads.



TAVOLE PER RADICE QUADRATA
PATTERNS FOR SQUARE ROOT

GM1551N00

Queste tavole servono come guida durante l'estrazione della radice quadrata sulla Tavola della Radice Quadrata. Il materiale è composto da 4 tavole plastificate con schemi della radice quadrata serigrafati nei 3 colori gerarchici.

These patterns serve as guides when extracting the square root on the Algebraic Peg Board. The material consists of 4 plastic cards with silk-screened square root patterns in the 3 hierarchical colors.



BARRETTE DI LEGNO COLORATE
COLORED COUNTING BARS

GM161N000

Le barrette colorate corrispondono in lunghezza e colore al Materiale dei Cubi. Questo materiale rappresenta una transizione tra i bastoncini di perle e il materiale solido. Il set è composto da 20 barre per ogni quantità 1-10. Il tutto è contenuto in una scatola di legno con 10 scompartimenti.

The Colored Counting Bars correspond in length and color to the Cubing Material. This material is a transition between the bead bars and the solid material. The set consists of 20 bars of each quantity 1-10, stored in a wooden box with 10 compartments.

MATEMATICA

MATERIALE DEI CUBI E RADICE CUBICA
CUBING MATERIAL

GM156N000

Questo materiale viene utilizzato per costruire i cubi e scoprire le relazioni tra i loro componenti. Questi esercizi preparano il bambino per l'analisi astratta dei cubi dei binomi e dei trinomi e delle radici cubiche. Il materiale è costituito da 1 cubo e 27 quadrati per ciascuno dei numeri da 1 - 9. Include una scatola in legno con coperchio.

The Cubing Material is used to construct cubes and discover relationships between their component parts. These exercises prepare the child for abstract analysis of the binomial and trinomial cubes along with cube roots. The material consists of 1 cube and 27 squares for each of the numbers from 1 - 9. Includes a beechwood tray with lid.

POTENZA DEL DUE
POWER OF TWO CUBE

GM158N000

Questo materiale dimostra la potenza di due per mezzo dei cubi e prismi che lo compongono, ciascuno dei quali rappresenta il quadrato del pezzo precedente. Esso è contenuto in una scatola di legno con cerniere e con coperchio.

This material demonstrates the Power Of Two by its component parts of cubes and prisms, each a progression of squaring the previous piece. It is contained in a hinged wooden box with lid.

CUBO DEL TRINOMIO GERARCHICO
ARITHMETIC TRINOMIAL CUBE

GM157N000

Questo cubo rappresenta l'equazione (a + b + c) ³ in forma concreta e si differenzia dal Cubo del Trinomio in quanto le parti componenti sono codificate con i colori che rappresentano i valori gerarchici da 1 unità a 1 milione. Questo rende possibile per il bambino equiparare un valore aritmetico a ciascuno dei cubi e prismi. E' contenuto in una scatola di legno con cerniere e con coperchio.

This cube represents the equation (a + b + c)³ in concrete form and differs from the Trinomial Cube in that the component pieces are color-coded to represent hierarchical values from 1 unit to 1 million. This makes it possible for the child to equate an arithmetical value to each of the cubes and prisms. Contained in a hinged wooden box with lid.

CUBO DEL BINOMIO ALGEBRICO
ALGEBRAIC BINOMIAL CUBE

GM170N000

Il Cubo del Binomio è la rappresentazione concreta della forma algebrica (a+b)³. E' di dimensioni inferiori rispetto a quello utilizzato nella Casa dei Bambini. Fornisce la base necessaria per la costruzione sensoriale di potenze più elevate dello stesso binomio: (a+b) 4 e (a+b) 5. Il materiale è contenuto in una scatola di legno con due lati ribaltabili per facilitare la rimozione e la ricollocazione dei pezzi.

The Binomial Cube is a concrete representation of the algebraic formula (a + b)³. It is smaller than that one used in the Children's House. This cube provides the basis necessary for the sensorial construction of higher powers of the same binomial: (a + b) 4 and (a + b) 5. Contained in a hinged wooden box with lid.

GEOMETRIA

GEOMETRY

GEOMETRIA

ASTICINE DEI PERIMETRI
GEOMETRY STICKS

GM180N000

Le Asticine dei Perimetri sono usate nella classe elementare per lo studio delle linee, la misurazione degli angoli, e la costruzione e l'analisi di forme geometriche piane. Consiste in una serie di asticine colorate, curve di plastica, un angolo di misurazione di plastica, un filo a piombo, chiodini e fermacampioni, il tutto conservato in una scatola di legno a scompartimenti con coperchio.

The Geometric Stick Material is used in the elementary classroom for the study of lines, the measurement of angles, and the construction and analysis of plane geometric shapes. Consists of a series of color-coded sticks, plastic curves, a plastic measuring angle, a plumb line, tacks and brad fasteners, all stored in a compartmentalized wooden box with lid.

TAVOLA PER ASTICINE DEI PERIMETRI
WORKING BOARD FOR THE GEOMETRIC STICK MATERIAL

GM1801N00

Tavola di lavoro realizzata in materiale 'auto-riparante' per l'uso con le Asticine dei Perimetri (GM180N000).

A large working board made of 'self-healing' material for use with the Geometric Stick Material (GM180N000).



TAVOLA DEI CHIODI (GEOPLANO)
THE NAIL BOARD

GM1495N00

Utilizzando la Nail Board, i bambini imparano diverse forme geometriche, angoli, frazioni e altri modelli e come crearli utilizzando degli elastici. Man mano che avanzano negli esercizi indicati nei libretti delle attività inclusi nel materiale, esplorano relazioni e concetti geometrici più complessi e avanzati. Include: una scatola di legno di faggio con coperchio (il coperchio serve come tavola per i chiodi), elastici (di colore rosso, verde, blu e giallo) uno specchio, un goniometro di plastica trasparente, quattro libri di attività e istruzioni.

Using the Nail Board, children learn different geometric shapes, angles, fractions and other patterns and how to create them using rubber bands. As they progress through the exercises in the activity booklets included in the material, they explore more complex and advanced geometric relationships and concepts. Includes: a beech wood box with lid (the lid serves as a board for the nails), rubber bands (red, green, blue and yellow) a mirror, a transparent plastic protractor, four activity books and instructions.

QUADRATI: SERIE DI 9
METAL SQUARES: 9 PLATES

GM181N000

Questo materiale viene utilizzato per la geometria, in particolare per esercizi con figure equivalenti, identiche e simili. Il set è composto da 9 cornici verdi di metallo con fondo, 1 set di incastri divisi in quadrati e rettangoli e 1 set di incastri suddivisi in triangoli.

This material is used for geometry, specifically exercises of equivalent, identical and similar figures. The set consists of 9 green metal frames with bottoms, 1 set of insets divided into squares and rectangles and 1 set of insets divided into triangles.

TRIANGOLI: SERIE DI 4
METAL TRIANGLES: 4 PLATES

GM182N000

I Triangoli di Metallo permettono al bambino di fare uno studio analitico dei triangoli. Il set è composto da 4 telai metallici con le parti inferiori. Gli incastri sono triangoli equilateri suddivisi in 1, 1/2, 1/3 e 1/4.

The Metal Triangles material allows the child to make an analytical study of triangles. The set consists of 4 metal frames with bottoms. The insets are equilateral triangles divided into 1, 1/2, 1/3 and 1/4.



MATERIALE DELLE EQUIVALENZE
EQUIVALENT FIGURE MATERIAL

GM183N000

Il Materiale delle Equivalenze consente di sperimentare lo studio del rapporto tra figure equivalenti, che porta alla scoperta di aree e teoremi. Il materiale è costituito da 13 cornici metalliche verdi con fondo e incastri rossi.

The Equivalent Figure Material provides experience in studying the relationship of equivalent figures that leads to the discovery of area and theorems. The material consists of 13 green metal frames with bottoms and red insets.

GEOMETRIA

TEOREMA DI PITAGORA
THEOREM OF PYTHAGORAS

GM184N000

Questo materiale rappresenta tre casi del teorema di Pitagora. Nel primo, 2 lati del triangolo sono uguali; nel secondo, i lati del triangolo sono in proporzione di 3: 4: 5; e nel terzo, viene mostrato il caso generale (la dimostrazione Euclidea). Il materiale è composto da 3 lastre di metallo verde con fondo e relativi pezzi ad incastro blu, rossi, gialli e bianchi.

This set of material represents three cases of the Theorem Of Pythagoras. In the first, 2 sides of the triangle are equal; in the second, the sides of the triangle are in the proportion of 3: 4: 5; and in the third, the general case (the Euclidean demonstration) is shown. The material consists of 3 green metal plates with bottoms and blue, red, yellow and white inset pieces.



TRIANGOLO PICCOLO
SMALL TRIANGLE

GM185N100

TRAPEZOIDE PICCOLO
SMALL TRAPEZOID

GM185N200

QUADRIFOGLIO PICCOLO
SMALL QUATREFOIL

GM185N300



TRIANGOLO INSCRITTO IN UN CERCHIO
TRIANGLE INSCRIBED IN CIRCLE

GM185N400



FIGURE INSCRITTE E CIRCOSCRITTE
INSCRIBED AND CONCENTRIC FIGURES

GM186N000

Questo materiale è usato per lo studio delle figure inscritte e circoscritte. Il materiale è costituito da 9 cornici metalliche verdi con fondo e relativi pezzi ad incastro di colore rosso con 1 set di 5 cerchi decrescenti di diametro e 1 set di 4 quadrati decrescenti in lunghezza e larghezza.

This material is used for the study of inscribed and concentric figures. The material consists of 9 green metal frames with bottoms and red insets with 1 set of 5 circles decreasing in diameter and 1 set of 4 squares decreasing in length and width.



COFANETTO PER INCASTRI DI METALLO DELLA GEOMETRIA
CABINET FOR GEOMETRY METAL INSETS

GM187N000

Questa cassettiera in multistrato di faggio con 14 cassetti è appositamente progettata per contenere il set completo del materiale degli incastri della geometria di metallo (da GM181N000 a GM186N000). Dimensioni: 49 x 34 x 41 cm (materiali non inclusi).

This beech plywood cabinet is specially designed to hold the complete set of Fraction Material (Item Number GM181N000 through GM186N000). This cabinet has 14 drawers, and measures 49 x 34 x 41 cm (Fraction Material not included).

MATERIALE GIALLO PER LE AREE
YELLOW TRIANGLES FOR AREA

GM188N000

Questo materiale è usato come introduzione allo studio delle aree. Attraverso esercizi con questi triangoli, il bambino scopre come si arriva a calcolare l'area di un triangolo. Il materiale contiene 20 forme rettangolari e triangolari di colore giallo sulla cui superficie sono stampate linee e quadrettature. Le figure sono contenute in una scatola di legno con coperchio.

This material is used as an introduction to the study of area. Through exercises with these triangles, the child discovers how the area of a triangle is derived. The material contains 20 yellow, square ruled figures for the exercises of area stored in a beech wood box with lid.



STAND PER FIGURE GEOMETRICHE
STAND FOR HEIGHT

GM1881N00

Uno stand per l'esplorazione di forme geometriche piane che facilita la misurazione dell'altezza dei triangoli. La misurazione è in centimetri.

A stand for plane geometric form exploration that facilitates in the measurement of height of the Constructive Triangles.
Scale is in centimeters..



PRISMI GIALLI PER IL VOLUME
YELLOW PRIMS FOR VOLUME

GM189N000

I Prismi Gialli per il Volume sono utilizzati nel calcolo del volume di un prisma rettangolare. Il materiale è composto da 5 prismi rettangolari in legno (20 x 10 x 2 cm) dipinti di giallo sulla cui superficie sono stampate linee e quadrettature. I prismi sono contenuti in una scatola di legno con coperchio.

The Five Yellow Prisms are used in calculating the volume of a rectangular prism. The material consists of 5 wooden rectangular prisms (20 x 10 x 2 cm) painted yellow and ruled in lines and squares. The prisms are stored in a hinged wooden box with lid.

CUBETTI PER IL VOLUME
1000 CUBES FOR VOLUME

GM1901N00

Questo materiale viene utilizzato per il calcolo del volume e con il Materiale dei Cubi. La scatola di legno con coperchio ha un lato con cerniera e contiene 1000 cubetti di legno di 1 cm di lato.

This material is used for calculation of volume and with the Cubing Material. The wooden box with lid has a hinged side and contains 1000 wooden, 1 cm cubes.

CUBI PER IL VOLUME
250 CUBES FOR VOLUME

GM190N000

Questo materiale viene utilizzato per il calcolo del volume e con il Materiale dei Cubi. La scatola di legno con coperchio ha un lato con cerniera e contiene 250 cubetti di legno di 2 cm di lato.

This material is used for calculation of volume and with the Cubing Material. The wooden box with lid has a hinged side and contains 250 wooden, 2 cm cubes.

GEOMETRIA

PRISMA A BASE QUADRATA
SQUARE BASED PRISM

GM19101N0

PRISMA A BASE ROMBICA
RHOMBIC BASED PRISM

GM19102N0

PRISMA A BASE TRIANGOLARE
TRIANGULAR BASED PRISM

GM19103N0

PRISMA A BASE TRIANGOLARE DIVISO IN DUE PARTI
TRIANGULAR BASED PRISM DIVIDED IN TWO HALVES

GM19104N0

PRISMA A BASE ESAGONALE
HEXAGONAL BASED PRISM

GM19105N0

PRISMA A BASE ESAGONALE DIVISO
DIVIDED HEXAGONAL BASED PRISM

GM19106N0

PRISMA A BASE QUADRATA BASSO
SHORT SQUARE BASED PRISM

GM19107N0

PRISMA A BASE TRIANGOLARE BASSO
SHORT TRIANGULAR BASED PRISM

GM19108N0

PIRAMIDE A BASE QUADRATA
SQUARE BASED PYRAMID

GM19109N0

PIRAMIDE A BASE TRIANGOLARE
TRIANGULAR BASED PYRAMID

GM19110N0

SOLIDI GEOMETRICI GRANDI
Serie di Solidi Geometrici blu utilizzati per il calcolo del volume.
I solidi sono derivati da una base di 10 x 10 cm e un'altezza di 20 cm.
Sono venduti singolarmente.

BIG GEOMETRIC SOLIDS
A set of blue geometric solids used for the calculation of volume.
The solids are derived from a base of 10 x 10 cm and a height of 20 cm.
Each sold individually.

CILINDRO
CYLINDER

GM19111N0

CONO
CONE

GM19112N0

CILINDRO BASSO
SHORT CYLINDER

GM19113N0

SFERA
SPHERE

GM19114N0

ELLISSOIDE
ELLIPSOID

GM19115N0

OVOIDE
OVOID

GM19116N0

SOLIDI GEOMETRICI IN METALLO
METAL VOLUME CONTAINERS

GM193N000

I Solidi Geometrici in metallo sono contenitori con cui il bambino scopre le regole per il calcolo del volume.
Le 3 forme geometriche vuote hanno la stessa base. Il grande prisma rettangolare e la piramide hanno la stessa altezza, ed il piccolo prisma rettangolare è 1/3 di tale altezza.

With the Metal Volume Containers, the child discovers the rules for the calculation of volume.
The 3 hollow geometric forms have the same base. The large rectangular prism and the pyramid have the same height, and the small rectangular prism is 1/3 of that height.



BIOLOGIA

BIOLOGY

"... se è vero che (...) il bambino presenta per natura particolari attitudini ad una facile acquisizione di elementi culturali, noi dovremmo sfruttare queste attitudini e circondare il bambino di oggetti tali che maneggiandoli egli si trovi naturalmente a compiere i primi passi sulla via della cultura ..."

"... But it is logical that if there are (...) natural aptitudes to easy acquisition of culture, we should take advantage of them, and surround the child with things to handle which in themselves convey steps in culture ..."

Education for a New World

Maria Montessori

Educazione per un Mondo Nuovo

INCASTRI DELLE FORME DELLE FOGLIE PER IL COFANETTO DELLA BOTANICA
LEAF SHAPES INSETS FOR THE BOTANY CABINET

GM210000H

Usando gli Incastri delle Forme delle Foglie, il bambino impara le forme e i nomi delle foglie tracciando i loro contorni e abbinandoli a quelli dell'ambiente naturale.
Set di 24 incastri. (Cofanetto venduto separatamente)

Using the Botany Cabinet, the child learns the shapes and names of leaves by tracing their borders and matching them to those in the natural environment.
Set of 24 insets. (Cabinet sold separately)

CARTELLINI DELLE FORME DELLE FOGLIE
LEAF CARDS

GM211100H

I Cartellini delle foglie aiutano il bambino a passare dalla rappresentazione concreta delle forme della foglia all'astrazione. Tre set di cartellini stampati delle forme delle foglie come segue: un set di forme piene, un set di forme con contorno spesso e un set con contorno sottile. Si utilizzano in abbinamento agli Incastri delle Forme delle Foglie dell'articolo GM210000H.

The Leaf Cards aid the child in moving from the concrete representation of leaf shapes to abstraction. There are three series of 24 cards that correspond to the leaf shapes contained in the Botany Cabinet. In the first series, the forms are filled in (solid), the second series has a thick outline of each shape, and the third series has a thin outline of each shape.
To be used in combination with the Leaf Shapes Insets of item GM210000H.

SCHEDARIO PER CARTELLINI
GEOMETRIC FORM/LEAF CARDS BOX

GM211200H

Schedario a 3 scomparti utilizzato per riporre i Cartellini delle Figure Geometriche o i Cartellini delle Foglie.

A box with 3 compartments used for storing the Geometric Form Cards or the Leaf Cards.

SCHEDARIO PER CARTELLINI A 3 RIPIANI
LEAF CARDS CABINET

GM211300H

Schedario in legno con 3 ripiani per riporre i Cartellini delle Forme delle Foglie.

A wooden cabinet with 3 shelves to store the Leaf Cards.

INCASTRI PIANTA, FOGLIA, FIORE
TREE, LEAF, FLOWER PUZZLES

GM212B000

Serie di tre grandi incastri con fondo trasparente per lo studio delle parti di pianta, foglia e fiore; ciascuna parte è munita di pomolo di presa.

Set of three large puzzles with transparent backs for the analysis of a tree, a leaf and a flower: each part has a knob for easy removal.

COFANETTO PORTA INCASTRI CON 7 CASSETTI
BOTANY/GEOMETRY CABINET

GM213000H

Cofanetto in legno con 7 cassetti. Il cofanetto può contenere alternativamente gli Incastri della Botanica o gli incastri delle Figure Geometriche Piane. Dimensioni: 47,5x31,5x23h cm.
(Incastri venduti separatamente)

Wooden cabinet with 7 drawers. The cabinet contains either the Botany Insets or the Geometric Insets. Measures: 47,5x31x23h cm. (Insets sold separately)

COFANETTO DELLE FORME DELLE FOGLIE
LEAF SHAPES CABINET WITH 3 DRAWERS

GM210N000

Usando gli Incastri delle Forme delle Foglie, il bambino impara le forme e i nomi delle foglie tracciando i loro contorni e abbinandoli a quelli dell'ambiente naturale. Questo materiale è composto da un cofanetto in multistrato di faggio con 3 cassetti e 18 incastri a delle forme delle foglie. Dimensioni: 49x34x16 cm.

Using the Botany Cabinet, the child learns the shapes and names of leaves by tracing their borders and matching them to those in the natural environment. The Botany Cabinet consists of: a beech plywood cabinet with 3 drawers and 18 leaf-shape insets and frames. Measures: 49 x 34 x 16 cm.

SCHEDE DELLE FORME DELLE FOGLIE
LEAF SHAPES CARDS

GM2111N00

Tre set di cartellini stampati delle 18 forme delle foglie come segue: un set di forme piene, un set di forme con contorno spesso e un set con contorno sottile. Da utilizzare in combinazione con gli inserti a forma di foglia dell'articolo GM210N000.

Three sets of 18 Leaf Shape Cards printed as follows: one set with shapes in a solid green, one set of shapes in a thick outline and one set with shapes in a thin outline. To be used in combination with the Leaf Shape Insets of item GM210N000.



BIOLOGIA

INCASTRO DELL'ALBERO
BOTANY PUZZLE: TREE

GM214AN00

INCASTRO DEL FIORE
BOTANY PUZZLE: FLOWER

GM214BN00

INCASTRO DELLA FOGLIA
BOTANY PUZZLE: LEAF

GM214CN00

INCASTRO DELLA RADICE
BOTANY PUZZLE: ROOT

GM214DN00

COFANETTO PER INCASTRI PICCOLI DELLA BOTANICA
BOTANY PUZZLE CABINET

GM2140N00

Contenitore in multistrato di faggio per riporre i 4 incastri della botanica.

A beechwood plywood cabinet for storage of the small botany puzzles.

MODELLI DELLA BOTANICA DA COPIARE
BOTANY PUZZLE: COPY MASTERS

GM2141N00

Quattro cartellini di plastica con le illustrazioni del puzzle della botanica (fiore, foglia, albero, radici) da copiare.

Four plastic cards with the Botany Puzzle illustrations for copying.

SCATOLA DEI MODELLI DELLA BOTANICA DA COPIARE
BOTANY PUZZLE: COPY MASTERS BOX

GM2142N00

ESERCIZI PER INCASTRI DELLA BOTANICA (TESTO IN NGLESE)
BOTANY PUZZLE ACTIVITY SET

GM2143N00

Nomenclature e schede di controllo in plastica per ciascuno dei puzzle della botanica: foglia, fiore, pinata, radice (GM214AN00, GM214BN00, GM214CN00, GM214DN00). Include una scatola di legno con scomparti e coperchio.

Plastic control and name cards for each of the Botany Puzzle components (leaf, flower, tree, root).
Includes: a wooden box with compartments and lid.

BIOLOGIA

CARTELLINI DELLA BOTANICA, PRIMA SERIE
FIRST SET OF BOTANY CARDS

GM214N000

La prima serie dei Cartellini della Botanica contiene cartellini che illustrano le parti di: una pianta, una radice, una foglia e un fiore (5 cartelini per ciascuno di pianta, una radice, una foglia e un fiore).

The First Set Of Botany Cards contains cards illustrating the parts of: a plant, a root, a leaf and a flower (5 cards per each of the flower, tree, leaf and root).

NOMENCLATURA PER CARTELLINI DELLA BOTANICA, PRIMA SERIE (TESTO IN INGLESE)
NAME CARDS: FIRST SET OF BOTANY CARDS, ENGLISH

GM21410N0

2 set di cartellini di plastica con la nomenclatura classificata.

2 sets of plastic labels with the nomenclature of classification.

SCHEDARIO PER CARTELLINI A 4 SCOMPARTI
FIRST SET OF BOTANY CARDS BOX

GM21420N0

Una scatola di legno con 4 scomparti per riporre il primo set di Cartellini della Botanica.

A wooden box with 4 compartments for storing the First Set Of Botany Cards.

CARTELLINI DELLA BOTANICA, SECONDA SERIE
SECOND SET OF BOTANY CARDS

GM215N000

La seconda serie di Cartellini della Botanica è utilizzata per l'identificazione e la classificazione di radici, steli, foglie, fiori, frutti, semi, parti di un bulbo e parti di un fungo.

The Second Set Of Botany Cards is used for the identification and classification of roots, stems, leaves, flowers, fruits, seeds, parts of a bulb and parts of a mushroom.

NOMENCLATURA PER CARTELLINI DELLA BOTANICA, SECONDA SERIE (TESTO IN INGLESE)
NAME CARDS: SECOND SET OF BOTANY CARDS, ENGLISH

GM21510N0

2 set di cartellini di plastica con la nomenclatura classificata.

2 sets of plastic labels with the nomenclature of classification.

SCHEDARIO PER CARTELLINI A 22 SCOMPARTI
SECOND SET OF BOTANY CARDS BOX

GM21520N0

Una scatola di legno con 22 scompartimenti per riporre i Cartellini della Botanica, Seconda Serie.

A wooden box with 22 compartments for storing the Second Set Of Botany Cards.

BIOLOGIA

PUZZLE DEGLI ANIMALI: CAVALLO
ANIMAL PUZZLE: HORSE

GM2161N00

PUZZLE DEGLI ANIMALI: RANA
ANIMAL PUZZLE: FROG

GM2162N00

PUZZLE DEGLI ANIMALI: PESCE
ANIMAL PUZZLE: FISH

GM2163N00

PUZZLE DEGLI ANIMALI: TARTARUGA
ANIMAL PUZZLE: TURTLE

GM2164N00

PUZZLE DEGLI ANIMALI: UCCELLO
ANIMAL PUZZLE: BIRD

GM2165N00

COFANETTO PER INCASTRI DEGLI ANIMALI
ANIMAL PUZZLE CABINET

GM217N000

Un contenitore in multistrato di faggio per riporre i puzzle degli animali.

A beech plywood cabinet for storing the Animal Puzzles.

MODELLI DEGLI ANIMALI DA COPIARE
ANIMAL PUZZLE: COPY MASTERS

GM216AN00

SCATOLA DEI MODELLI DEGLI ANIMALI DA COPIARE
ANIMAL PUZZLE: COPY MASTERS BOX

GM216BN00

ESERCIZI PER INCASTRI DEGLI ANIMALI (TESTO IN INGLESE)
ANIMAL PUZZLE ACTIVITY SET

GM216CN00

Nomenclature e schede di controllo in plastica per ciascuno dei puzzle degli animali: cavallo, rana, pesce, tartaruga, uccello (GM2161N00, GM2162N00, GM2163N00, GM2164N00, GM2165N00). Include: una scatola di legno con scomparti e coperchio.

A plastic control and name cards for each of the Animal Puzzle components (horse, frog, fish, turtle, bird). Includes: a wooden box with compartments and lid.

GEOGRAFIA

GEOGRAPHY

**"... La terra è il luogo in cui si trovano le nostre radici.
Ai bambini dobbiamo insegnare a sentirsi
e vivere in armonia con la Terra..."**

"...The land is where our roots are.
The children must be taught to feel and live in harmony with the Earth..."

GEOGRAFIA

GLOBO TERRA E ACQUA SMERIGLIATO
GLOBE OF LAND & WATER: SANDPAPER

GM2201A0H

Con il Globo Smerigliato il bambino acquisisce una impressione sensoriale della terra e dell'acqua. La superficie smerigliata rappresenta le terre emerse e l'azzurro liscio gli oceani. La base in legno mantiene il globo a un angolo di 23°, lo stesso dell'asse terrestre in rapporto al sole.

With the Sandpaper Globe, the child gets a sensorial impression of land and water. The globe has a sand surface representing land and a smooth surface representing water. The wooden base holds the globe at a 23° angle, the same as the Earth's axis in relation to the Sun.

GLOBO TERRA E ACQUA A DUE COLORI
GLOBE OF LAND & WATER: PAINTED

GM2202A0H

Con il Globo a Due Colori si introduce il concetto di continente. Il Globo ha una superficie interamente liscia; il colore beige rappresenta le terre emerse e l'azzurro l'acqua. La base in legno mantiene il globo a un angolo di 23°, lo stesso dell'asse terrestre in rapporto al sole.

With the Globe Of Land And Water, the concept of continents is introduced. The globe has an entirely smooth surface, with a beige color representing land and blue representing water. The wooden base holds the globe at a 23° angle, the same as the Earth's axis in relation to the sun.

GLOBO DEI CONTINENTI
GLOBE OF THE CONTINENTS: COLORED

GM2203B0H

Con il Globo dei Continenti si introduce il concetto di continente e vengono definiti i nomi dei continenti. I continenti sono indicati con i colori-codice e gli oceani sono di colore azzurro. Può essere utilizzato in correlazione con le Carte Geografiche a incastro. La base in legno mantiene il globo a un angolo di 23°, lo stesso dell'asse terrestre in rapporto al sole.

With the Globe Of The Continents, the concept of continents is reviewed with the child and the continents are named. These lead to work with the Puzzle Maps. The wooden base holds the globe at a 23° angle, the same as the Earth's axis in relation to the sun.

GLOBO DEI CONTINENTI (COLORI GAM)
GLOBE OF THE CONTINENTS: GAM COLORS

GM2203BSH

Con il Globo dei Continenti si introduce il concetto di continente e vengono definiti i nomi dei continenti. I continenti sono indicati con i colori-codice e gli oceani sono di colore azzurro. Può essere utilizzato in correlazione con le Carte Geografiche a incastro. La base in legno mantiene il globo a un angolo di 23°, lo stesso dell'asse terrestre in rapporto al sole.

With the Globe Of The Continents, the concept of continents is reviewed with the child and the continents are named. These lead to work with the Puzzle Maps. The wooden base holds the globe at a 23° angle, the same as the Earth's axis in relation to the Sun.

PLANISFERO
WORLD PUZZLE MAP

GM221B000

INCASTRI DELLA GEOGRAFIA
Attraverso l'attività sensoriale con gli Incastri della Geografia, i bambini iniziano a costruire la loro conoscenza della geografia del mondo. Le mappe serigrafate sono tagliate al laser e sono dotate di un fondo di plastica trasparente che consente di sovrapporre l'incastro alla relativa Carta di Controllo. Ogni pezzo dell'incastro è dotato di pomolini di presa in legno.

GEOGRAPHY PUZZLE MAPS
Through sensorial activities with the Geography Puzzle Maps, the children begin to build their knowledge of world geography. The silkscreened maps are laser cut with a clear plastic bottom which allows to place the puzzle map over the related Control Chart. Each piece of the Puzzle Map is equipped with a grip wooden knob.

PLANISFERO, CARTINA MUTA
CONTROL CHART OF THE WORLD, UNLABELLED

GM221A100

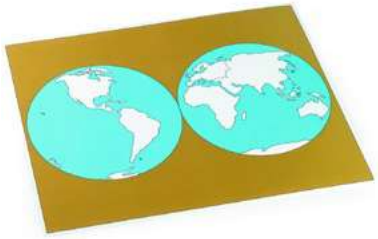

PLANISFERO, CARTINA CONTINENTI, INGLESE
CONTROL CHART OF THE WORLD, CONTINENTS, ENGLISH

GM221A200

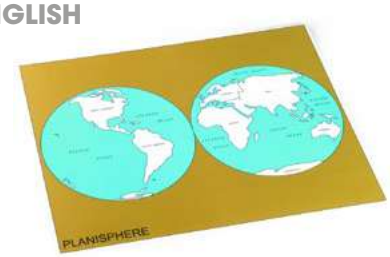

PLANISFERO (COLORI GAM)
WORLD PUZZLE MAP, GAM COLORS

GM221BS01

PLANISFERO, CARTINA MUTA (PER GM221BS01)
CONTROL CHART OF THE WORLD, UNLABELLED (FOR GM221BS01)

GM2211000

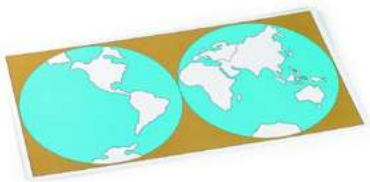

PLANISFERO, CARTINA CONTINENTI, INGLESE (PER GM221BS01)
CONTROL CHART OF THE WORLD, CONTINENTS, ENGLISH (FOR GM221BS01)

GM2212000

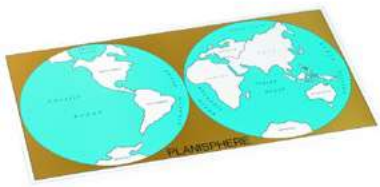

GEOGRAFIA

AMERICA DEL NORD
NORTH AMERICA PUZZLE MAP

GM222B000

INCASTRI DELLA GEOGRAFIA
Attraverso l'attività sensoriale con gli incastri della geografia, i bambini iniziano a costruire la loro conoscenza della geografia del mondo. Le mappe serigrafate sono tagliate al laser. I pomolini di presa in legno su ogni pezzo sono posizionati in corrispondenza delle capitali degli Stati.

GEOGRAPHY PUZZLE MAPS
Through sensorial activities with the Geography Puzzle Maps, the children begin to build their knowledge of world geography. The screen-printed maps are laser-cut. The gripping wooden knobs on each piece are positioned at the capitals of countries and states.

AMERICA DEL NORD, CARTINA MUTA
CONTROL CHART OF NORTH AMERICA, UNLABELLED

GM2221000

AMERICA DEL NORD, CARTINA STATI, INGLESE
CONTROL CHART OF NORTH AMERICA, COUNTRIES, ENGLISH

GM2222000

AMERICA CENTRALE
CENTRAL AMERICA PUZZLE MAP

GM224B000

AMERICA CENTRALE, CARTINA MUTA
CONTROL CHART OF CENTRAL AMERICA, UNLABELLED

GM2241000

AMERICA CENTRALE, CARTINA STATI, INGLESE

CONTROL CHART OF CENTRAL AMERICA, COUNTRIES, ENGLISH

GM2242000

AMERICA DEL SUD

SOUTH AMERICA PUZZLE MAP

GM225B000

AMERICA DEL SUD, CARTINA MUTA

CONTROL CHART OF SOUTH AMERICA, UNLABELLED

GM2251000

AMERICA DEL SUD, CARTINA STATI, INGLESE

CONTROL CHART OF SOUTH AMERICA, COUNTRIES, ENGLISH

GM2252000

GEOGRAFIA

EUROPA
EUROPE PUZZLE MAP

GM226B000

EUROPA, CARTINA MUTA
CONTROL CHART OF EUROPE, UNLABELLED

GM2261000

EUROPA, CARTINA STATI, INGLESE
CONTROL CHART OF EUROPE, COUNTRIES, ENGLISH

GM2262000

ASIA
ASIA PUZZLE MAP

GM227B000

ASIA, CARTINA MUTA
CONTROL CHART OF ASIA, UNLABELLED

GM2271000

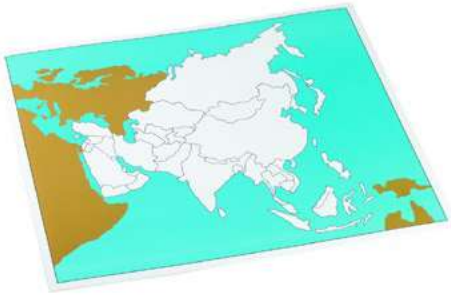

ASIA, CARTINA STATI, INGLESE
CONTROL CHART OF ASIA, COUNTRIES, ENGLISH

GM2272000

AFRICA
AFRICA PUZZLE MAP

GM228B000

AFRICA, CARTINA MUTA
CONTROL CHART OF AFRICA, UNLABELLED

GM2281000

AFRICA, CARTINA STATI, INGLESE
CONTROL CHART OF AFRICA, COUNTRIES, ENGLISH

GM2282000

OCEANIA-PACIFICO
OCEANIA-PACIFIC PUZZLE MAP

GM229BPC0

OCEANIA-PACIFICO, CARTINA MUTA
CONTROL CHART OF OCEANIA-PACIFIC, UNLABELLED

GM229PC10

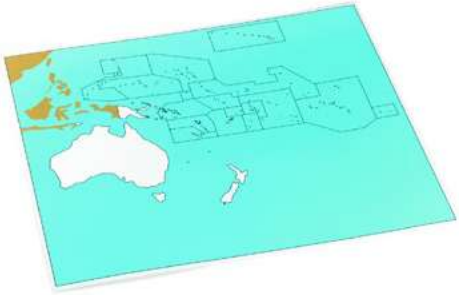

OCEANIA-PACIFICO, CARTINA STATI, INGLESE
CONTROL CHART OF OCEANIA-PACIFIC, COUNTRIES, ENGLISH

GM229PC20

GEOGRAFIA

ITALIA
ITALY PUZZLE MAP

GM223BIT0

INCASTRI DELLA GEOGRAFIA
Attraverso l'attività sensoriale con gli incastri della geografia, i bambini iniziano a costruire la loro conoscenza della geografia del mondo. Le mappe serigrafate sono tagliate al laser. I pomolini di presa in legno su ogni pezzo sono posizionati in corrispondenza delle capitali dei paesi e degli Stati.

GEOGRAPHY PUZZLE MAPS
Through sensorial activities with the Geography Puzzle Maps, the children begin to build their knowledge of world geography. The screen-printed maps are laser-cut. The gripping wooden knobs on each piece are positioned at the capitals of countries and states.

ITALIA, CARTINA MUTA
CONTROL CHART OF ITALY, UNLABELLED

GM223IT10

ITALIA, CARTINA REGIONI, ITALIANO
CONTROL CHART OF ITALY, REGIONS, ITALIAN

GM223IT20

ITALIA, CARTINA CAPOLUOGHI REGIONI, ITALIANO
CONTROL CHART OF ITALY, CAPITALS, ITALIAN

GM223IT30

SVIZZERA
PUZZLE MAP: SWITZERLAND

GM223BCHN

MOBILETTO PER INCASTRI DELLA GEOGRAFIA CON 10 CASSETTI
GEOGRAPHY CABINET WITH 10 DRAWERS

GM2300000

Mobiletto in multistrati di legno con 10 cassetti per la collocazione di tutti gli incastri della geografia con le relative carte di controllo. Dimensioni: 67 x 51 x 75,5 cm.

Plywood cabinet with 10 drawers for the storage of all of the Geography Puzzle Maps and Charts.
Dimensions: 67 x 51 x 75.5 cm.

PLANISFERO DEI MARI E OCEANI
PUZZLE MAP: SEAS AND OCEANS

GM221CN00

PLANISFERO DEI MARI E OCEANI, CARTINA MUTA
SEAS AND OCEANS CONTROL MAP: UNLABELLED

GM221C1N0

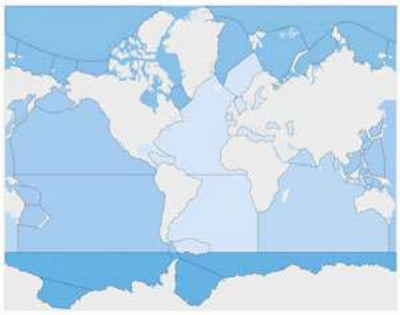

PLANISFERO DEI MARI E OCEANI, CARTINA PARLATA, INGLESE
SEAS AND OCEANS CONTROL MAP: SPOKEN MAP, ENGLISH

GM221C2N0

PLANISFERO DEGLI OCEANI
PUZZLE MAP OF THE OCEANS

GMN0177C0

EUROPA:
SERIE DI 4 CARTINE CON BANDIERINE (TESTO IN INGLESE)
FOUR MAPS OF EUROPE

GM23805N0

Il bambino esplora nomi di paesi, nomi di capitali e bandiere nazionali con questo set di 4 mappe. Consiste di 3 mappe di controllo e 1 mappa di lavoro: una mappa di controllo per i nomi dei paesi, una mappa di controllo per i nomi di capitale e una mappa di controllo per le bandiere nazionali. La mappa di lavoro ha dei fori per le bandierine. Sono incluse una serie di bandierine verdi per i nomi dei paesi, una serie di bandierine rosse per i nomi di capitali e una serie di bandierine nazionali. Sono incluse anche le etichette autoadesive con il nome del paese e le bandierine (I NOMI SONO IN INGLESE).

The child explores country names, capital names and national flags with this set of 4 maps. Consists of 3 control maps and 1 working map – a control map for country names, a control map for capital names and a control map for national flags. The working map has holes for pin flags. Included are a set of green pin flags for the country names, a set of red pin flags for the capital names, and a set of national flag pins. Self-adhesive name labels for the country and capital pin flags are also included.

BANDIERINE DELL'EUROPA
FLAG STAND OF EUROPE

GM231A1N0

Base di legno con le bandiere nazionali di ciascuno dei paesi.
Dimensioni delle bandiere: 10x16 cm.
Altezza dell'asta porta bandiera: 30 cm.

Wooden base with the national flags of each of the countries.
Flag dimensions: 10x16 cm. Height of the flag pole: 30 cm.

BANDIERINE DELLE AMERICHE
FLAG STAND OF NORTH AND SOUTH AMERICA

GM231A2N0

Base di legno con le bandiere nazionali di ciascuno dei paesi.
Dimensioni delle bandiere: 10x16 cm.
Altezza dell'asta porta bandiera: 30 cm.

Wooden base with the national flags of each of the countries.
Flag dimensions: 10x16 cm. Height of the flag pole: 30 cm.

BANDIERINE DELL'ASIA
FLAG STAND OF ASIA

GM231A3N0

Base di legno con le bandiere nazionali di ciascuno dei paesi.
Dimensioni delle bandiere: 10x16 cm.
Altezza dell'asta porta bandiera: 30 cm.

Wooden base with the national flags of each of the countries.
Flag dimensions: 10x16 cm. Height of the flag pole: 30 cm.

BANDIERINE DELL'AFRICA
FLAG STAND OF AFRICA

GM231A4N0

Base di legno con le bandiere nazionali di ciascuno dei paesi.
Dimensioni delle bandiere: 10x16 cm.
Altezza dell'asta porta bandiera: 30 cm.

Wooden base with the national flags of each of the countries.
Flag dimensions: 10x16 cm. Height of the flag pole: 30 cm.

GRANDE MAPPA DEL MONDO
LARGE CHART OF THE WORLD

GM234N000

Grande mappa fatta di un tessuto resistente, progettata per consentire ai bambini di avere un'esperienza interattiva con il mondo mentre imparano. Possono sedersi sulla mappa mentre posano cartellini, animali o immagini appartenenti alle diverse parti del mondo. Dimensioni: 140 x 170 cm.

A large chart made of a coated fabric. The chart is designed for children to have an interactive experience with the world while they learn. They can sit on the chart while laying out word cards, animals or pictures belonging to the different world parts. Measures: 130x280 cm.

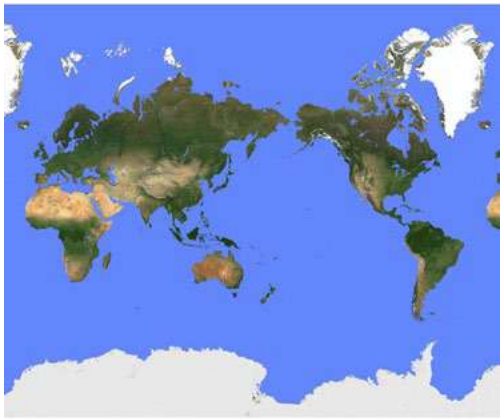

GEOGRAFIA

TAPPETO DEI CONTINENTI
CONTINENT CARPET

GMN078100

Questo tappeto è una ottima integrazione del lavoro con il planisfero dei continenti (GM221B000) e la scatola degli animali dei continenti (GM403N000). Misure: 78 x 63 cm.

This carpet is a beautiful addition to the work with the Puzzle Map Of The World Parts and the Animal Continent Box. Measures: 78 x 63 cm.

FORME DELLA TERRA E DELL'ACQUA, 1° SET
LAND AND WATER FORM TRAYS: 1ST SET

GM235N000

6 vassoi (20x20x4 cm) contenenti le seguenti forme di terra e di acqua: Lago-Isola, Golfo - Penisola, Stretto-Istmo.

6 trays (20x20x4 cm) containing the following land and water forms: Lake-Island, Gulf-Peninsula, Strait-Isthmus.

FORME DELLA TERRA E DELL'ACQUA, 2° SET
LAND AND WATER FORM TRAYS: 2ND SET

GM236N000

4 vassoi (20x20x4 cm) contenenti le seguenti forme di terra e di acqua: Sistema di laghi-Arcipelago, Baia-Capo.

4 trays (20x20x4 cm) containing the following land and water forms: System of Lakes-Archipelago, Bay-Cape.

CARTELLI DELLE FORME DELLA TERRA E DELL'ACQUA
LAND AND WATER FORM CARDS

GM237000H

10 schede di plastica che illustrano le diverse forme della terra e la forma dell'acqua. Queste schede (20x20 cm) corrispondono ai vassoi delle Forme della Terra e dell'Acqua e possono essere utilizzate per l'astrazione e la denominazione delle forme della terra e dell'acqua.

10 plastic cards illustrating the different land and water form shapes. These cards (20x20 cm) match the land and water form trays, and can be used for the abstraction and naming of the land and water forms.



SCATOLA DEI CARTELLI DELLE FORME DELLA TERRA E DELL'ACQUA
BOX FOR LAND AND WATER FORM CARDS

GM237100H

SCATOLA DEGLI ANIMALI DEI CONTINENTI (TESTO IN INGLESE)
THE ANIMAL CONTINENT BOX

GM403N000

Una prima introduzione alle specie animali di ciascuno dei 7 continenti. Attraverso il lavoro con la Scatola degli Animali dei Continenti, i bambini sono ispirati a lavorare con l'incastro del Planisfero (GM221B000).
Il set comprende: 28 animali in legno di alta qualità, schede separate raffiguranti continenti e animali, cartellini delle relative nomenclature e istruzioni. Il tutto contenuto in una scatola di legno.

A first introduction to animal species from each of the 7 continents. Through working with The Animal Continent Box, children are inspired to work with the Puzzle Map Of The World Parts. Set includes: 28 high quality wooden animals, separate continent, picture, and label cards, 1 copy card and instructions, all housed in a nesting beech wood box.

SCATOLA DEGLI ANIMALI DEGLI OCEANI (TESTO IN INGLESE)
THE ANIMAL OCEAN BOX

GMN067701

Una prima introduzione alle specie animali di ciascuno dei 5 oceani. Lavorando con la Scatola degli Animali degli Oceani, i bambini sono ispirati a lavorare con il Planisfero degli Oceani (GMN0177C0). Il set include: 20 animali in legno di alta qualità, schede separate raffiguranti oceani e animali, cartellini delle relative nomenclature e istruzioni. Il tutto contenuto in una scatola di legno.
Dimensioni: 38 x 29 x 10 cm.

A first introduction to the animal species from each of the 5 oceans. Through working with The Animal Ocean Box, children are inspired to work with the Puzzle Map Of The Oceans (GMN0177C0). Set includes: 20 high quality wooden animals, separate Ocean, picture, and label cards, 1 copy card, and instructions. Housed in a nesting beechwood box. Measures: 38 x 29 x 10 cm.

TELLURIUM
TELLURIUM

GM406N000

Tellurium è un modello utilizzato per dimostrare il movimento della Terra e della Luna intorno al Sole. Questo materiale attraente e accattivante è una riproduzione semplificata del sistema solare. Tellurium non è una replica della realtà, ma un modello per spiegare i diversi principi del giorno e della notte, estate e inverno e la posizione della Luna. Tellurium visualizza ai bambini gli affascinanti effetti creati dai movimenti di rotazione del nostro sistema Sole-Terra-Luna.

Tellurium is a model used to demonstrate the movement of the Earth and the Moon around the Sun. This attractive and captivating material is a simplified reproduction of the Solar System. Tellurium is not a replica of the reality, but a model to explain the different principles of the day and night, summer and winter and the position of the Moon. Tellurium visualizes to the children the fascinating effects created by the rotational movements in our Sun-Earth-Moon system.

ATTIVITÀ PER TELLURIUM (TESTO IN INGLESE)
TELLURIUM ACTIVITY SET, ENGLISH

GM407N000

Esercizi aggiuntivi per l'utilizzo con il Tellurium. Include: cartellini per esercizi (con testo in inglese), schede divisore e una scatola di legno.

Additional exercises for use with the Tellurium. Includes: exercises cards, divider tabs and a wooden box for storage.

PIANETI DEL SISTEMA SOLARE (TESTO IN INGLESE)
PLANETS OF THE SOLAR SYSTEM

GM405N000

Contiene 2 set di schede delle nomenclature (in inglese) con immagini a colori. 1 set con nomenclature stampate su cartellini separati e 1 set di controllo con le nomenclature stampate sullo stessa scheda. Le schede sono realizzate in plastica per una maggiore durata. Include una scatola di legno per riporre le schede.

Contains 2 sets of full color nomenclature cards. 1 set with separate labels and 1 control set labeled at the bottom. Cards are made of plastic for durability. Includes a wooden box for storage.

TAVOLA DEL CIELO STELLATO CON BANDIERINE (TESTO IN IN LATINO E IN INLGESE)
STARS EXERCISE

GM408N000

Utilizzando la Tavola del Cielo Stellato, i bambini acquisiscono una comprensione dell'universo e familiarizzano con il cielo stellato. Questo materiale include le stelle e i pianeti più significativi e si basa sul concetto Montessoriano di iniziare mostrando il tutto, in questo caso, l'universo. Comprende: una mappa che mostra i cieli dell'emisfero nord e dell'emisfero sud, una scatola color oro e una scatola bianca con bandierine gialle (emisfero nord) e bianche (emisfero sud), un foglio di etichette per le bandierine. Su un lato ci sono scritti nomi in latino, sull'altro, i nomi delle costellazioni, 2 cerchi di plastica che mostrano le costellazioni, usati come controllo e istruzioni.

Using The Stars Exercise, children gain an understanding of the universe and become familiar with the star-spangled sky. The Stars Exercise includes the most significant stars and planets. This material is based on the Montessori concept of starting by showing the whole, in this case, the universe. Includes: a map showing the skies of the northern and southern hemispheres, a gold-colored box and a white box with yellow (northern hemisphere) and white (southern hemisphere) flags, a sheet of labels for the flags. On one side is the Latin name, on the other, the name of the constellations, 2 plastic printed circles showing the constellations, used as the control and instructions.

TAVOLETTA PER BANDIERINE CON SPILLI
PIN FLAG STAND

GM238N000

Tavoletta per tenere le bandiere mentre si lavora con la Tavola del Cielo Stellato. Fatta di un materiale auto-riparante.

Used to hold the pin flags while working with The Stars Exercise. Made of a self-healing material.

Nienhuis
MONTESSORI

ALTRI MATERIALI
PER EDUCAZIONE COSMICA

ADDITIONAL MATERIALS
FOR COSMIC EDUCATION

ALTRI MATERIALI

ARCO ROMANO
ROMAN ARCH

GM401000H

Questa ingegnosa riproduzione di un modello architettonico classico permette al costruttore di scoprire il principio della chiave di volta e la sua funzione nel supporto di un arco. Realizzata in legno di faggio.

This ingenious representation of a classic design allows the builder to discover the principle of the keystone and its function in the support of an arch. Made from beech wood.

STRISCIA DELL'EVOLUZIONE DELLA TERRA
BLACK RIBBON

GM410N000

Panno di tela nera avvolto intorno ad una bobina in legno massello di faggio. Può essere usato per diverse attività in aula, come la creazione di linee del tempo, l'evoluzione dell'uomo, periodi storici, i calendari, il sistema solare. Srotolando il panno nero e posizionando oggetti su di esso, i bambini creano una "storia" visiva dell'argomento che stanno studiando (gli animali non sono compresi, vedi art. GM410N000). Lunghezza della striscia: 46 metri.

A black canvas cloth wrapped around a solid beech wood spool. Can be used for various activities in the classroom such as - creating time lines, evolution of man, periods in history, calendars, the solar system. By rolling out the black cloth and placing items on it, the children create a visual 'history' of the subject they are studying (animals not included, see GM410N000). Length of Black Ribbon: 46 meters.

ANIMALI E LIBRO (IN INGLESE) DELLA STRISCIA DELL'EVOLUZIONE DELLA TERRA
ANIMALS AND BOOK FOR THE BLACK RIBBON, ENGLISH

GM411N000

Questo libro offre una buona panoramica e una spiegazione dell'evoluzione durante un periodo di 46 miliardi di anni. Il materiale comprende una selezione di animali preistorici ed i primi esseri umani (non tutti gli animali e gli esseri umani del libro sono inclusi). Per assicurarsi che i bambini riescano a rappresentare l'evoluzione completa come presentata nel libro, tutti gli animali ed i primi esseri umani sono stampati su cartoncini di polipropilene spesso. Questo articolo si utilizza con la Striscia dell'Evoluzione della Terra (GM410N000).

This book gives a good overview and explanation of the evolution during a period of 46 billion years. The material includes a selection of prehistoric animals and early humans (not all animals and early humans from the book are included). To make sure the children can lay out the complete evolution as presented in the book, all animals and early humans are printed on thick polypropylene cards. This item is designed for use with The Black Ribbon (GM410N000).

STRISCIA DELL'EVOLUZIONE DELLA VITA SULLA TERRA CON CARTELLINI (IN INGLESE)
TIMELINE OF LIFE - WORKING (WITH CARDS)

GM4311N00

La Striscia dell'Evoluzione della Vita raffigura l'inizio della vita sulla terra dalle forme più semplici fino alla comparsa dell'uomo. La grande varietà e la magnificenza della vita è rappresentata attraverso vari organismi che hanno contribuito allo sviluppo degli esseri viventi in un vasto schema cosmico. Sono raffigurate varie ere: Paleozoico, Mesozoico e Cenozoico a partire dal regno di trilobiti fino alla comparsa dell'essere umano. L'insegnante indica sulla striscia quando sono apparsi i vertebrati, seguiti da pesci e piante, poi anfibi, rettili, uccelli e mammiferi. Questa linea del tempo è la base per le lezioni di chimica, la nutrizione, le categorie di animali e piante, la cura e le esigenze di diversi animali e la loro interrelazione con un ecosistema. Gli studenti vengono introdotti al linguaggio scientifico formale della zoologia, botanica e antropologia. Il set comprende 2 timeline: una di controllo con testo e immagini; una muta muta con linee e sfondo; cartellini stampati su materiale trasparente; etichette. Dimensioni: 46x275 cm

The time line of life represents the beginning of life on earth from the simplest forms through the appearance of human beings. A great variety and magnificence of life is presented, with each organism a contributor to a vast cosmic scheme. It traces the Paleozoic, Mesozoic, and the Cainozoic periods, beginning with the kingdom of Trilobites and ending with the human being. The teacher indicates on a time line where vertebrates began, followed by fish and plants, then amphibians, reptiles, birds, and mammals. This time line is the basis for lessons in chemistry, nutrition, categories of animals and plants, care and requirements of different animals, and their interrelationship with an ecological system. Students are introduced to formal scientific language of zoology, botany, and anthropology. The set includes 2 timelines: Control with text and pictures; Mute with lines and background; Movable Pieces printed on transparent material; Labels. Measures: 46x275 cm

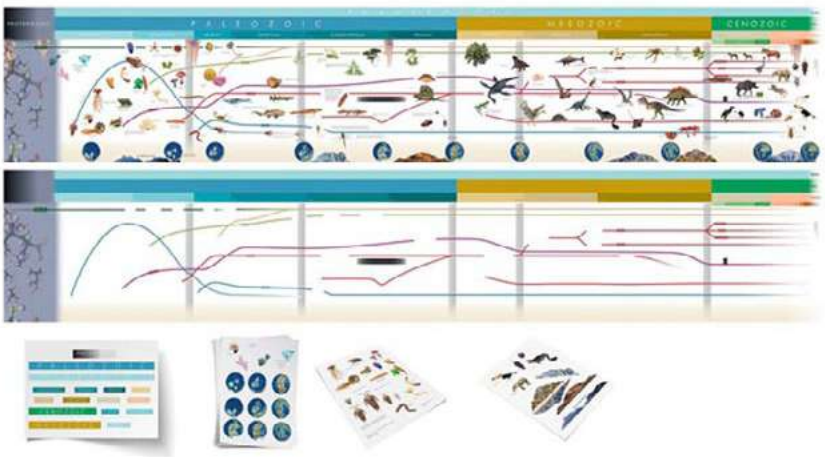

STRISCIA DELL'EVOLUZIONE DELLA VITA SULLA TERRA (TESTO IN INGLESE)
TIMELINE OF LIFE

GM431N000

Questa striscia è stata creata e aggiornata con le informazioni fornite dagli scienziati dello Smithsonian Institute e della Columbia University. I ricercatori coinvolti sono stati scelti in modo che oltre alla loro specializzazione avessro anche credenziali Montessori. Questa timeline presenta linee colorate che facilitano i bambini nel seguire i modelli evolutivi che conducono agli esseri viventi moderni. Abbiamo anche reso più immediata l'individuazione dell'esplosione Devoniana della vita vegetale. Ogni linea evolutiva è chiaramente visibile grazie a immagini dettagliate che illustrano il percorso di sviluppo dei vari esseri viventi, così come sono chiaramente indicati i principali eventi che hanno portato all'estinzione di alcuni di essi. Sono incluse le varie glaciazioni, a partire dalle due principali che si sono verificate durante l'era proterozoica. Numerose informazioni permettono ai bambini di comprendere gli eventi che hanno plasmato il processo evolutivo. Ciò che contraddistingue le nostre timeline è la correlazione e la coerenza con altri materiali. Pertanto, le immagini e le linee sono coerenti con quelle che gli studenti troveranno quando si utilizza l'Albero della Vita (modello Cladistico). Dimensioni: 46x275 cm.

This timeline was created and updated with information provided by scientists from the Smithsonian Institute and Columbia University. The researchers involved were chosen so that in addition to their specialisation they also had Montessori credentials. This timeline features colourful lines that make it easier for children to follow the evolutionary patterns that lead to modern living beings. We have also made it easier to spot the Devonian explosion of plant life. Each evolutionary line is clearly visible thanks to detailed images that illustrate the developmental path of the various living beings, just as the main events that led to the extinction of some of them are clearly indicated. The various ice ages are included, starting with the two main ones that occurred during the Proterozoic era. A great deal of information enables children to understand the events that shaped the evolutionary process. What distinguishes our timelines is the correlation and consistency with other materials. Therefore, the images and lines are consistent with those that students will find when using the Tree of Life (Cladistic model). Measures: 46x275 cm

STRISCIA DEI PRIMI ESSERI UMANI (TESTO IN INGLESE)
TIMELINE OF EARLY HUMANS

GM432N000

Questa striscia si basa sulle ultime ricerche, che raffigurano lo sviluppo dell'uomo dai primi Australopitechi ai moderni Ominidi, usando fotografie reali. Aggiornata per mostrare l'attualericerca che descrive la nostra possibile discendenza comune con l'Uomo di Neanderthal, questa Timeline mostra anche il clima, i cambiamenti continentali e lo sviluppo della tecnologia degli utensili. Dimensioni: 46 x 290 cm.

This timeline is based on the latest research, depicting the development of humans from the earliest Australopithecines to modern Hominids, using real photographs. Updated to show current research depicting our possible common ancestry with Neanderthals, this Timeline also shows climate, continental changes and the development of tool technology. Dimensions: 46 x 290 cm.

STRISCIA DELLE ERE (TESTO IN INGLESE)
TIMELINE OF THE ERAS

GM433N000

Striscia che consente ai bambini di posizionare tutte le altre strisce in prospettiva. L'unica linea temporale che mostra la Grande Storia e offre la possibilità ai bambini rendersi conto di cosa si intende per educazione cosmica. Esplora concetti dal Big Bang al Progetto Genoma Umano. Progettato e basato sul popolare Orologio delle Ere, questa striscia elenca tutti gli eventi principali e le grandi lezioni in un contesto lineare. Tuttavia, poiché si basa sull'Orologio delle Ere, a ogni evento è anche dato un luogo cronologico su un orologio di 24 ore. Così il bambino è in grado non solo di vedere le grandi civiltà antiche, ma può vedere in quale ordine sono venute e a che ora sono fiorite se si potesse ridurre l'intera storia del nostro cosmo in 24 ore.

The one Timeline that allows children to place all other Timelines into perspective. The one Timeline that shows Big History as well as create the momentwhen children realize what we mean by cosmic education. Explore concepts from the Big Bang to the Human Genome Project.Designed and based on the popular Clock of Eras, this Timeline lists every major event and great lesson into a linear context. However, since it is based on the clock of eras each event is also givena chronological place on a 24 hour clock. Now the child is able to not only see the great ancient civilizations but it can see which order they camein as well as what time they flourished if you could shrink the entire story of our cosmos into 24 hours.

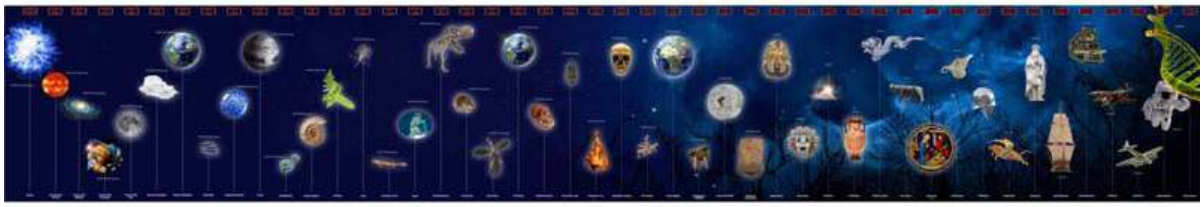

STRISCIA DELLE ANTICHE CIVILIZZAZIONI (TESTO IN INLGESE)
TIMELINE OF ANCIENT CIVILIZATIONS

GM436N000

La cronologia delle antiche civiltà copre il periodo dal 5000 a.C. al 300 d.C. Splendidamente ricostruito e aggiornato sulla base delle informazioni e dei risultati più recenti. La linea temporale mostra gli imperi che esistevano in quel momento, nonché i fattori che hanno influenzato la loro ascesa e declino. Le Americhe, l'Europa, l'Africa, l'Asia e l'Australia sono i continenti che vengono visualizzati ed esplorati. E' realizzata con una carta speciale che non necessita di essere laminata, è impermeabile, resistente agli schizzi di sostanze chimiche, ai raggi UV, allo sbiadimento, a strappi e pieghe.

The Chronology of Ancient Civilisations covers the period from 5000 BC to 300 AD. Beautifully reconstructed and updated on the basis of the latest information and findings. The timeline shows the empires that existed at the time, as well as the factors that influenced their rise and decline. The Americas, Europe, Africa, Asia and Australia are the continents that are visualised and explored. This timeline is made from material that does not require lamination. It is a special paper, it is 100% waterproof, chemical splash resistant, UV-protected against fading, tearing and is also crease-resistant.

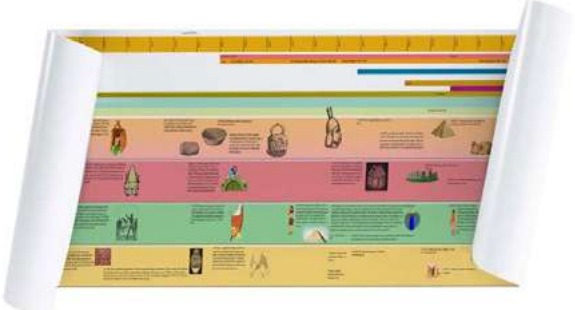

ALTRI MATERIALI

STRISCIA BC, AD (TESTO IN INGLESE)
BC, AD TIMELINE

GM437N000

La linea inizia con un colore giallo per simboleggiare l'area culturale. Ogni secolo è delimitato in 10 segmenti che rappresentano 10 anni per ogni segmento. La striscia inizia dalla preistoria e si conclude al periodo del tempo moderno che è evidenziato con uno sfondo rosso per rappresentare il periodo di tempo corrente. Nessun dettaglio è stato tralasciato. Anche la divisione tra A.C. e D.C. è stata evidenziata attraverso l'uso di una luce brillante raffigurata sullo sfondo per simboleggiare il cambiamento. Questa sequenza temporale è ideale per l'utilizzo con i bisogni fondamentali degli esseri umani. Questa striscia è realizzata con un materiale vinilico speciale che è completamente impermeabile, non si strappa o si sporca anche se è bagnato. Tutti gli inchiostri utilizzati sono completamente protetti dai raggi UV in modo che non si sbiadiscano. Dimensioni: la linea temporale misura 10 cm di altezza per 580 cm di lunghezza, si arrotola comodamente in un rotolo di 10 cm per 5 cm.

The line begins with a beautiful yellow color to symbolize the cultural area. Each century is marked off in 10 segments representing 10 years for each segment. The Timeline begins from Prehistory and concludes to the Modern time period which is set off with a red background to represent the current time frame. No detail has been left out. Even the B.C.E./C.E. divide has been set off through the use of a bright light picturedin the background to symbolizethe change. This Timeline is ideal for use with Fundamental Needs of Humans. This Timeline is constructed from specialized vinyl material that is completely waterproof, will not tear or smudge even if it is wet. All the inks usedare completely UV protected so that they won't fade. Dimensions: The Timeline measures 10 cm tall by 580 cm long, conveniently rolls up into a a 10 cm by 5 cm roll.

STRISCIA DEGLI SCIENZIATI (TESTO IN INGLESE)
TIMELINE OF SCIENTISTS

GM438N000

Questa striscia tocca i cinque principali campi della scienza: biologia, chimica, fisica, astronomia e geologia. Gli studenti possono visualizzare le principali pietre miliari nell'esplorazione scientifica. Costruito nella stessa scala della striscia della storia dei numeri, della comunicazione, degli esploratori, gli studenti saranno in grado di allineare facilmente tutte le striscie e visualizzare le influenze che ogni campo ha avuto su ciascuno dei concetti. E' realizzata con una carta speciale che non necessita di essere laminata, è impermeabile, resistente agli schizzi di sostanze chimiche, ai raggi UV, allo sbiadimento, a strappi e pieghe.

This Timeline touches on the five major fields of science: Biology, Chemistry, Physics, Astronomy, and Geology. Students can view the major stepping stones in scientific exploration. Constructed in the same scale as our Timeline of history of numbers, communication, explorers, music, art, and world religions, students will be able to easily line up all Timelines and view the influences that each field had on each of the concepts. It is constructed from material that doesn't need to be laminated. Constructed from specialized paper it is 100% waterproof, chemical spill resistant, UV protected against fading, tear and crease resistant.

STRISCIA DEGLI ESPLORATORI (TESTO IN INGLESE)
TIMELINE OF EXPLORERS

GM439N000

Usa questa striscia per stimolare l'immaginazione dei tuoi studenti mentre tracciano i percorsi che Cortez ha seguito attraverso l'America centrale oppure immaginare i panorami e gli odori mentre viaggiano lungo il fiume Niger. Consenti ai tuoi studenti di immaginare come ci si sente a rannicchiarsi insieme per il calore mentre esplorano le dune innevate del Polo Nord. Stampata a colori, questa striscia si basa sulla stessa scala delle nostre strisice degli scienziati, dei numeri e delle comunicazioni. Queste strisce sono progettate per essere utilizzate insieme al fine di rappresentare meglio causa e effetto. E' realizzata con carta speciale che non necessita di essere laminata. E' impermeabile al 100%, resistente agli schizzi chimici, protetto dai raggi UV contro lo sbiadimento, gli strappi e le pieghe. Dimensioni: 275 cm x 45 cm.

Use this Timeline to spark your students' imagination as they trace the paths that Cortez followed through Central America. Watch them imagine the sights and smells as they travel down the Niger river. Allow your students to imagine what it must of felt like to huddle together for warmth as they explore the snow capped dunes of the North Pole. Printed in full color this Timeline is based on the same scale that our Timelines of Scientists, Numbers, and Communication are. Use this feature to show how advances in one area affect the development in others. These Timelines are designed to be used together in order to better portray cause and effect. As with all our Timelines this too is constructed from material that does not need to be laminated. Constructed from specialized paper it is 100% waterproof, chemical spill resistant, UV protected against fading, tear and crease resistant. Dimensions: 275 cm x 45 cm.

PICCOLA BILANCIA IN LEGNO
SMALL WOODEN SCALE

GM415N000

Questa bilancia è appositamente progettata per i bambini per una prima introduzione ai concetti di peso e equilibrio. I pesi sono da ordinare separatamente (GM414N000).

This scale is specially designed for young children as an initial introduction to the concepts of weight and balance. Weights are ordered separately (GM414N000).

10 PESI PER BILANCIA CON CONTENITORE IN LEGNO
10 WEIGHTS IN WOODEN STORAGE BLOCK

GM414N000

10 pesi da utilizzare con la Piccola Bilancia in Legno (GM415N000) e altre attività in classe.

10 weights for use with the Small Wooden Scale (GM415N000) and other classroom activities.

ALTRI MATERIALI

OROLOGIO CON LANCETTE MOBILI
CLOCK WITH MOVABLE HANDS

GM420N000

Orologio in legno con piedistallo e lancette mobili e numeri rimovibili 1-12 in rosso e 13-24 in blu. Usato per insegnare ai bambini a leggere l'ora. Include: un basamento con un vassoio di stoccaggio e coperchio per riporre i numeri. Il diametro del quadrante dell'orologio è di 28 cm.

A freestanding Clock With Movable Hands and removable clock numbers 1-12 in red and 13-24 in blue used for teaching children to tell time. Includes: a stand with a storage tray and lid for storing the numbers. Diameter of the clock face is 28 cm.

ESERCIZI DELL'OROLOGIO (TESTO IN INGLESE)
THE CLOCK EXERCISE

GM421N000

Gli Esercizi dell'orologio introducono il concetto di tempo. Sviluppa la percezione visiva così come il linguaggio. L'ora è presentata in 4 fasi: l'ora intera, l'ora e un quarto, l'ora e mezza e l'ora meno un quarto. Ciascuna delle singole fasi è rappresentata da una tavoletta di legno con l'ora indicata sia dalla posizione delle lancette sia dalla scritta nella parte inferiore della tavoletta. I supporti in legno hanno uno slot per contenere le tavolette e allo stesso tempo nascondere le parole stampate nella parte bassa. I cartellini separati possono essere posizionati sul supporto davanti alla tavoletta mentre il bambino nomina l'ora. Le tavolette e i cartellini sono stampat in 4 colori per codificare e separare gli esercizi. Include: 48 tavolette, 48 cartellini, 2 supporti in legno, una scatola di legno con scomparti e istruzioni.

The Clock Exercise introduces the concept of time. It develops visual perception as well as language. Time is presented as 4 segments: the whole hour, a quarter past the hour, half past the hour and a quarter to the hour. Each of the individualy'faces' is a wooden tablet with the time shown both in the hands position and with the name written at the bottom of the tablet. The working stands have a slot for holding the tablet while at the same time, hiding the printed words on the bottom. The separate labels can be set on the stand in front of the 'face' as the child names the time. The faces and labels are printed in 4 colors for coding and separating the exercises. Includes: 48 face tablets, 48 label tablets, 2 working stands, a wooden box with compartments and instructions.

SOLARIS
SOLARIS

GM430N000

L'orologio Solaris trasforma la lettura dell'ora in un'attività creativa. I bambini possono costruire il proprio orologio utilizzando i componenti di Solaris. È un orologio unico e multiuso. Sono presenti diversi quadranti intercambiabili: numeri arabi, numeri romani divisi in minuti e una meridiana. Questi quadranti di orologio si trovano comunemente nella vita di tutti i giorni. L'introduzione del concetto di tempo in funzione del sole e della rotazione della terra apre ai bambini una percezione completamente nuova dei concetti di tempo e delle loro relazioni. La bussola in dotazione è necessaria per orientare l'orologio verso nord e introduce il concetto di direzione sulla superficie del pianeta (noto anche come nord ''magnetico''). Include: un orologio (37 x 31 x 10 cm), con vano portaoggetti per i quadranti, quattro quadranti intercambiabili in diversi colori (diametro 27 cm), due lancette rimovibili, un puntatore per meridiana, una bussola, un pennarello per lavagna e istruzioni.

The Solaris clock turns telling time into a creative activity. Children can build their own clock using the Solaris components. It is a unique, multipurpose clock. There are several interchangeable faces – Arabic numerals, Roman numerals divided into minutes and a sundial. These clock faces are commonly found in every day life. Introducing the concept of time as a function of the sun and rotation of the earth opens to the children an entirely new perception of time concepts and their relationships. The supplied compass is needed to orient the clock to north and introduces the concept of direction on the planet's surface (also known as 'magnetic' north). Includes: one clock (37 x 31 x 10 cm), with a storage compartment for the clock faces, four interchangeable clock faces in different colors (diameter 27 cm), two removable clock hands, a sundial pointer, a compass, a whiteboard marker and instructions.

CALENDARIO ARROTOLABILE
THE ROLLING CALENDAR

GM429N000

Con questo materiale, i bambini vengono introdotti ai concetti astratti del tempo, come ad esempio oggi, la settimana scorsa, ecc. La guida scorrevole può essere utilizzata per separare il passato (a sinistra) e il futuro (a destra). Include: una base in legno di faggio con 2 perni e una guida scorrevole (95 x 13 cm), una staffa per il montaggio a parete e un rotolo di carta.

With this material, children are exposed to the abstract concepts of time, such as today, last week, etc. The sliding guide can be used to separate the past (on the left) and the future (on the right). Includes: a beechwood base with 2 spindles and a sliding guide (95 x 13 cm), a bracket for wall mounting and 1 roll of paper.

ROTOLO DI CARTA PER CALENDARIO ARROTOLABILE
ROLL OF PAPER: THE ROLLING CALENDAR

GM4291N00

ROBOTICA EDUCATIVA

PERCORSO LOGICO-PROCEDURALE DELLE FIGURE GEOMETRICHE PIANE
MAT FOR COMPUTATIONAL THINKING: GEOMETRY SHAPES

GM4510000

Il percorso logico-procedurale consente ai bambini di compiere nuove esperienze e sperimentazioni, come quelle relative alla "robotica educativa", in maniera autonoma e sempre rispondendo al principio di Maria Montessori "aiutami a fare da solo" che con questo materiale, si trasforma in "aiutami a programmare da solo". Programmare, in questo caso, non si riferisce alla programmazione di un computer o di altri supporti audiovisivi, ma al semplice programma di attivazione di un piccolo "robot" (Bee-Bot) che si muove in uno spazio ben strutturato, su un reticolato stampato su un telo di materiale plastico resistente e avvolgibile. I vari percorsi disponibili riprendono i concetti e la definizione dei materiali di sviluppo utilizzati nelle scuole ad indirizzo Montessori, in relazione ai diversi ambiti di sviluppo (linguaggio, matematica, geometria, botanica, ...). Il percorso può essere utilizzato a terra o su apposito tavolo da ordinare a parte. Dimensioni: 125 x 125 cm. (Materiale realizzato in collaborazione con Donatella Bruno)

The Mat for Computational Thinking allows children to carry out new experiences and experiments, such as those relating to ''educational robotics'', independently according Montessori's principle ''help me do it by myself'' which, thanks to this material, becomes "help me to program by myself". Programming, in this case, does not refer to the programming of a computer, but to the simple activation of a small ''robot'' (Bee-Bot) that moves in a well-structured space, on a grid printed on a sheet of resistant roll-up plastic material. The available mats refer to materials used in Montessori schools, related to different subjects (language, mathematics, geometry, botany, ...). The mat can be used on the ground or on a special table to be ordered separately. Dimensions: 125 x 125 cm. (Material designed by Donatella Bruno)

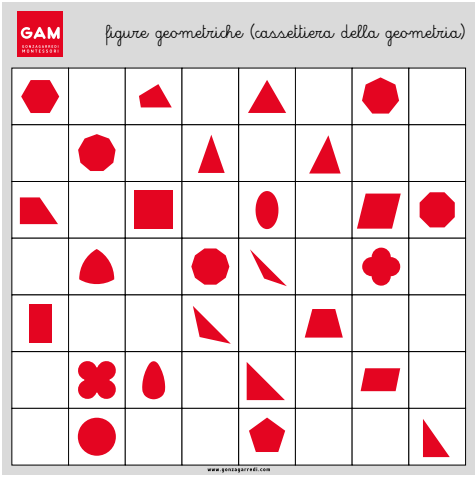

PERCORSO LOGICO-PROCEDURALE LETTERE DELL'ALFABETO
MAT FOR COMPUTATIONAL THINKING: ALPHABET LETTERS

GM4520000

Il percorso logico-procedurale consente ai bambini di compiere nuove esperienze e sperimentazioni, come quelle relative alla "robotica educativa", in maniera autonoma e sempre rispondendo al principio di Maria Montessori "aiutami a fare da solo" che con questo materiale, si trasforma in "aiutami a programmare da solo". Programmare, in questo caso, non si riferisce alla programmazione di un computer o di altri supporti audiovisivi, ma al semplice programma di attivazione di un piccolo "robot" (Bee-Bot) che si muove in uno spazio ben strutturato, su un reticolato stampato su un telo di materiale plastico resistente e avvolgibile. I vari percorsi disponibili, riprendono i concetti e la definizione dei materiali di sviluppo utilizzati nelle scuole ad indirizzo Montessori, in relazione ai diversi ambiti di sviluppo (linguaggio, matematica, geometria, botanica, ...). Il percorso può essere utilizzato a terra o su apposito tavolo da ordinare a parte. Dimensioni: 125 x 125 cm. (Materiale realizzato in collaborazione con Donatella Bruno)

The Mat for Computational Thinking allows children to carry out new experiences and experiments, such as those relating to ''educational robotics'', independently according Montessori's principle ''help me do it by myself'' which, thanks to this material, becomes "help me to program by myself". Programming, in this case, does not refer to the programming of a computer, but to the simple activation of a small ''robot'' (Bee-Bot) that moves in a well-structured space, on a grid printed on a sheet of resistant roll-up plastic material. The available mats refer to materials used in Montessori schools, related to different subjects (language, mathematics, geometry, botany, ...). The mat can be used on the ground or on a special table to be ordered separately. Dimensions: 125 x 125 cm. (Material designed by Donatella Bruno)

PERCORSO LOGICO-PROCEDURALE NUMERI E GETTONI
MAT FOR COMPUTATIONAL THINKING: NUMBERS AND COUNTERS

GM4530000

Il percorso logico-procedurale consente ai bambini di compiere nuove esperienze e sperimentazioni, come quelle relative alla "robotica educativa", in maniera autonoma e sempre rispondendo al principio di Maria Montessori "aiutami a fare da solo" che con questo materiale, si trasforma in "aiutami a programmare da solo". Programmare, in questo caso, non si riferisce alla programmazione di un computer o di altri supporti audiovisivi, ma al semplice programma di attivazione di un piccolo "robot" (Bee-Bot) che si muove in uno spazio ben strutturato, su un reticolato stampato su un telo di materiale plastico resistente e avvolgibile. I vari percorsi disponibili, riprendOno i concetti e la definizione dei materiali di sviluppo utilizzati nelle scuole ad indirizzo Montessori, in relazione ai diversi ambiti di sviluppo (linguaggio, matematica, geometria, botanica, ...). Il percorso può essere utilizzato a terra o su apposito tavolo da ordinare a parte. Dimensioni: 125 x 125 cm. (Materiale realizzato in collaborazione con Donatella Bruno)

The Mat for Computational Thinking allows children to carry out new experiences and experiments, such as those relating to ''educational robotics'', independently according Montessori's principle ''help me do it by myself'' which, thanks to this material, becomes "help me to program by myself". Programming, in this case, does not refer to the programming of a computer, but to the simple activation of a small ''robot'' (Bee-Bot) that moves in a well-structured space, on a grid printed on a sheet of resistant roll-up plastic material. The available mats refer to materials used in Montessori schools, related to different subjects (language, mathematics, geometry, botany, ...). The mat can be used on the ground or on a special table to be ordered separately. Dimensions: 125 x 125 cm. (Material designed by Donatella Bruno)

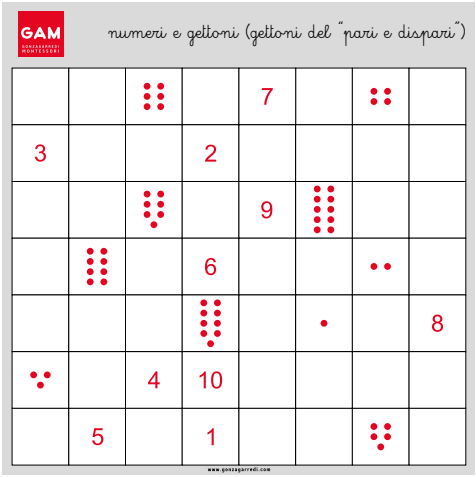

PERCORSO LOGICO-PROCEDURALE DELLE FORME DELLE FOGLIE
MAT FOR COMPUTATIONAL THINKING: LEAF SHAPES

GM4540000

Il percorso logico-procedurale consente ai bambini di compiere nuove esperienze e sperimentazioni, come quelle relative alla "robotica educativa", in maniera autonoma e sempre rispondendo al principio di Maria Montessori "aiutami a fare da solo" che con questo materiale, si trasforma in "aiutami a programmare da solo". Programmare, in questo caso, non si riferisce alla programmazione di un computer o di altri supporti audiovisivi, ma al semplice programma di attivazione di un piccolo "robot" (Bee-Bot) che si muove in uno spazio ben strutturato, su un reticolato stampato su un telo di materiale plastico resistente e avvolgibile. I vari percorsi disponibili, riprendOno i concetti e la definizione dei materiali di sviluppo utilizzati nelle scuole ad indirizzo Montessori, in relazione ai diversi ambiti di sviluppo (linguaggio, matematica, geometria, botanica, ...). Il percorso può essere utilizzato a terra o su apposito tavolo da ordinare a parte. Dimensioni: 125 x 125 cm. (Materiale realizzato in collaborazione con Donatella Bruno)

The Mat for Computational Thinking allows children to carry out new experiences and experiments, such as those relating to ''educational robotics'', independently according Montessori's principle ''help me do it by myself'' which, thanks to this material, becomes "help me to program by myself". Programming, in this case, does not refer to the programming of a computer, but to the simple activation of a small ''robot'' (Bee-Bot) that moves in a well-structured space, on a grid printed on a sheet of resistant roll-up plastic material. The available mats refer to materials used in Montessori schools, related to different subjects (language, mathematics, geometry, botany, ...). The mat can be used on the ground or on a special table to be ordered separately. Dimensions: 125 x 125 cm. (Material designed by Donatella Bruno)

RICAMBI

INCASTRI SOLIDI: BLOCCO #1: 1° CILINDRO (IL PIU' PICCOLO)
1ST CYLINDER OF BLOCK #1 (SMALLEST)

GM0201A0H

INCASTRI SOLIDI: BLOCCO #2/#3: 1° CILINDRO (IL PIÙ SOTTILE)
1ST CYLINDER OF BLOCK #2/#3 (THINNEST)

GM0202A0H

INCASTRI SOLIDI: BLOCCO #4: 1° CILINDRO (IL PIÙ BASSO)
1ST CYLINDER OF BLOCK #4 (SHORTEST)

GM0204A0H

CILINDRI COLORATI: 1° CILINDRO GIALLO (IL PIÙ PICCOLO)
1ST YELLOW CYLINDER (SMALLEST)

GM021A10H

CILINDRI COLORATI: 1° CILINDRO ROSSO (IL PIÙ SOTTILE)
1ST RED CYLINDER (THINNEST)

GM021B10H

CILINDRI COLORATI: 1° CILINDRO VERDE (IL PIÙ SOTTILE)
1ST GREEN CYLINDER (THINNEST)

GM021C10H

CILINDRI COLORATI: 1° CILINDRO BLU (IL PIÙ BASSO)
1ST BLUE CYLINDER (SHORTEST)

GM021D10H

CUBO TORRE ROSA: CM 1X1X1
PINK TOWER CUBE: 1X1X1

GM022A00H

GAM GonzagArredi Montessori srl si riserva la facoltà di apportare modifiche nel design e nelle caratteristiche tecniche in caso di necessità, senza darne preavviso.
GAM GonzagArredi Montessori srl reserves the right to modify the designs and technical specifications if necessary and without being obliged to give prior notice.

Prodotto in Italia da/ Produced in Italy by **GAM GonzagArredi Montessori srl**.

Tutti i diritti sono riservati. La riproduzione anche parziale del presente catalogo senza autorizzazione è vietata.
All rights reserved. Duplication, even partial, of this catalog is forbidden without prior authorization.

DOCUMENTO **GALGL11G** VERSIONE 1 / GENNAIO 2023

ARREDI PER SCUOLE
E SERVIZI PER L'INFANZIA
ARREDI PER BIBLIOTECHE
MATERIALI MONTESSORI
EARLY-YEARS FURNITURE
SCHOOL FURNITURE
LIBRARY FURNITURE
MONTESSORI MATERIALS



GAM GonzagArredi Montessori Srl
46023 Gonzaga (MN) - Italy
Tel. +39 0376 518 200 - Fax +39 0376 528 127
www.gonzagarredi.com - info@gonzagarredi.it